



KEMENTERIAN PENDIDIKAN DAN KEBUDAYAAN
REPUBLIK INDONESIA
2017




EDISI REVISI 2017

Sehat itu Penting

Buku Tematik Terpadu Kurikulum 2013

Tema 4



Buku Siswa SD/MI
Kelas V



EDISI REVISI 2017

Sehat itu Penting

Buku Tematik Terpadu Kurikulum 2013

Tema 4



Buku Siswa SD/MI
Kelas V

Hak Cipta © 2017 pada Kementerian Pendidikan dan Kebudayaan
Dilindungi Undang-Undang

Disklaimer: Buku ini merupakan buku siswa yang dipersiapkan Pemerintah dalam rangka implementasi Kurikulum 2013. Buku siswa ini disusun dan ditelaah oleh berbagai pihak di bawah koordinasi Kementerian Pendidikan dan Kebudayaan, dan dipergunakan dalam tahap awal penerapan Kurikulum 2013. Buku ini merupakan dokumen hidup” yang senantiasa diperbaiki, diperbarui, dan dimutakhirkan sesuai dengan dinamika kebutuhan dan perubahan zaman. Masukan dari berbagai kalangan yang dialamatkan kepada penulis dan laman <http://buku.kemdikbud.go.id> atau melalui email buku@kemdikbud.go.id diharapkan dapat meningkatkan kualitas buku ini.

Katalog Dalam Terbitan (KDT)

Indonesia. Kementerian Pendidikan dan Kebudayaan.

Sehat itu Penting / Kementerian Pendidikan dan Kebudayaan.-- Edisi Revisi Jakarta : Kementerian Pendidikan dan Kebudayaan, 2017.

vi, 162 hlm. : illus. ; 29,7 cm. (Tema ; 4)

Tematik Terpadu Kurikulum 2013

Untuk SD/MI Kelas V

ISBN 978-602-427-200-5

1. Tematik Terpadu -- Studi dan Pengajaran

I. Judul

II. Kementerian Pendidikan dan Kebudayaan

372

Penulis : Ari Subekti
Penelaah : Widia Pekerti, Rita Milyartini, Elindra Yetti, Suharji, Isnarto, Masrukan, Esti Swatika Sari, Dr. Prayoga Bestari, Mulyana, Penny Rahmawaty, Ana Ratna Wulan, Yetti Auliaty, Tijan, Mu'arifin, Rini Solihat, Rinovia Simanjuntak, Suwarta Zebua
Pe-review : Aminah
Penyelia Penerbitan : Pusat Kurikulum dan Perbukuan, Balitbang, Keenmdikbud

Cetakan Ke-1, 2014 (978-602-282-179-3)

Cetakan Ke-2, 2017 (Edisi Revisi)

Disusun dengan huruf Baar Metanoia, 12 pt.

Kata Pengantar

Kurikulum 2013 dirancang untuk mengembangkan kompetensi siswa dalam ranah pengetahuan, keterampilan, dan sikap secara utuh. Proses pencapaiannya dilaksanakan dengan memadukan ketiga ranah tersebut melalui pendekatan pembelajaran tematik terpadu.

Untuk mendukung ketercapaian tujuan kurikulum, diperlukan buku tematik berbasis aktivitas yang mendorong peserta didik untuk mencapai standar yang telah ditentukan.

Buku tematik terpadu ini menjabarkan proses pembelajaran yang akan membantu siswa mencapai setiap kompetensi yang diharapkan melalui pembelajaran aktif, kreatif, menantang, dan bermakna serta mendorong mereka untuk berpikir kritis berlandaskan kepada nilai-nilai luhur.

Peran guru sangat penting untuk meningkatkan dan menyesuaikan daya serap siswa dengan ketersediaan kegiatan pada buku ini. Guru dapat mengembangkan dan memperkaya pengalaman belajar siswa dengan daya kreasi dalam bentuk kegiatan-kegiatan lain yang relevan dan disesuaikan dengan potensi siswa di sekolah masing-masing.

Buku ini merupakan penyempurnaan dari edisi terdahulu. Buku ini bersifat terbuka dan terus dilakukan perbaikan dan penyempurnaan di masa mendatang. Untuk itu, kami mengundang para pembaca memberikan sumbang saran, kritikan, dan masukan yang membangun untuk perbaikan dan penyempurnaan pada edisi berikutnya.


Kami mengucapkan terima kasih atas kontribusi dari semua pihak dalam penyempurnaan buku ini. Semoga kita dapat memberikan yang terbaik bagi kemajuan dunia pendidikan dalam rangka mempersiapkan generasi Indonesia yang lebih berkualitas.

Penulis

Tentang Buku Siswa Pembelajaran Tematik Terpadu Kelas V

1. Buku Siswa merupakan buku panduan sekaligus buku aktivitas yang akan memudahkan para siswa terlibat aktif dalam pembelajaran.
2. Buku Siswa dilengkapi dengan penjelasan lebih terperinci tentang isi dan penggunaan buku sebagaimana dituangkan dalam Buku Guru.
3. Kegiatan pembelajaran yang ada di Buku Siswa lebih merupakan contoh yang dapat dipilih guru dalam melaksanakan pembelajaran. Guru diharapkan mampu mengembangkan ide-ide kreatif lebih lanjut dengan memanfaatkan alternatif-alternatif kegiatan yang ditawarkan di dalam Buku Guru atau mengembangkan ide-ide pembelajaran sendiri.
4. Pada semester 1 terdapat 5 tema. Tiap tema terdiri atas 3 subtema yang diuraikan ke dalam 6 pembelajaran. Satu pembelajaran dialokasikan untuk 1 hari. Kegiatan pada setiap pembelajaran diarahkan untuk mengasah daya nalar dan kemampuan berpikir tingkat tinggi.
5. Tiga subtema yang ada direncanakan selesai dalam jangka waktu 3 minggu. Pada minggu ke-4 diisi dengan kegiatan Proyek dan Literasi yang bertujuan untuk meningkatkan keterampilan berpikir tingkat tinggi dan kemampuan membaca dan rasa cinta membaca pada siswa.
6. Struktur penulisan buku semaksimal mungkin diusahakan memfasilitasi pengalaman belajar bermakna yang diterjemahkan melalui subjudul Ayo Berdiskusi, Ayo Membaca, Ayo Menulis, Ayo Mengamati, Ayo Mencoba, Ayo Berlatih, Ayo Bernyanyi, Ayo Renungkan, dan Kerja Sama dengan Orang Tua.
7. Buku ini dapat digunakan oleh orang tua secara mandiri untuk mendukung aktivitas belajar siswa di rumah.
8. Di setiap awal subtema, terdapat lembar untuk orang tua yang berjudul Belajar di Rumah. Halaman ini berisi materi yang akan dipelajari, aktivitas belajar yang dilakukan anak bersama orang tua di rumah, serta saran agar anak dan orang tua bisa belajar dari lingkungan. Orang tua diharapkan berdiskusi dan terlibat dalam aktivitas belajar siswa. Saran-saran untuk kegiatan bersama antara siswa dan orang tua dicantumkan juga pada setiap akhir pembelajaran.

9. Buku Siswa ini berbasis kegiatan (*activity based*), sehingga memungkinkan bagi para siswa dan guru untuk melengkapi materi dari berbagai sumber.
10. Di sekolah, guru dan siswa dapat mengembangkan dan/atau menambah kegiatan sesuai kondisi dan kemampuan sekolah, guru, dan siswa yang dimaksudkan untuk memberikan pemahaman lebih terhadap pengetahuan yang dipelajari, keterampilan yang dilatih, dan sikap yang dikembangkan. Di rumah, orang tua bersama siswa dapat mengembangkan dan/atau menambah kegiatan sesuai kondisi dan kemampuan orang tua dan siswa.
11. Kegiatan-kegiatan dalam buku ini sedapat mungkin memaksimalkan potensi semua sumber belajar yang ada di lingkungan sekitar. Setiap kegiatan dapat disesuaikan dengan kondisi siswa, guru, sekolah, dan lingkungan.
12. Pada beberapa bagian dalam Buku Siswa ini diberikan ruang bagi siswa untuk menuliskan laporan, kesimpulan, penyelesaian soal, atau tugas lainnya. Namun, sebaiknya dalam menuliskan berbagai tugas tersebut siswa tidak terpancang pada ruang yang diberikan. Apabila dirasa kurang, siswa dapat menuliskannya pada buku tugas.



Daftar Isi

| | |
|---|-----|
| Kata Pengantar | iii |
| Tentang Buku Siswa Pembelajaran Tematik Terpadu Kelas V | iv |
| Daftar Isi | vi |
| | |
| Subtema 1 | |
| Peredaran Darahku Sehat | 1 |
| | |
| Subtema 2 | |
| Gangguan Kesehatan pada Organ Peredaran Darah | 53 |
| | |
| Subtema 3 | |
| Cara Memelihara Kesehatan Organ Peredaran Darah Manusia . | 93 |
| | |
| Subtema 4 | |
| Kegiatan Berbasis Proyek dan Literasi | 133 |
| | |
| Daftar Pustaka | 146 |
| Profil Penulis | 147 |
| Profil Penelaah | 148 |
| Profil Editor | 160 |
| Profil Ilustrator | 161 |

Subtema 1

Peredaran Darahku Sehat




"Udara dingin di pagi hari
Minum teh nikmat dirasa
Hendaklah kita menjaga diri
Kesehatan sangatlah berharga"



Siti anak yang rajin dan disiplin. Siti selalu berangkat ke sekolah lebih awal. Jarak rumah Siti dan sekolah tidak terlalu jauh. Siti berangkat ke sekolah naik sepeda. Naik sepeda juga merupakan kegiatan olahraga. Siti mengayuh sepedanya dengan santai. Siti hanya membutuhkan waktu 20 menit untuk sampai ke sekolah. Siti sangat peduli dengan kesehatan tubuh. Bersepeda termasuk olahraga yang mendukung kebugaran dan dapat membantu melancarkan peredaran darah.

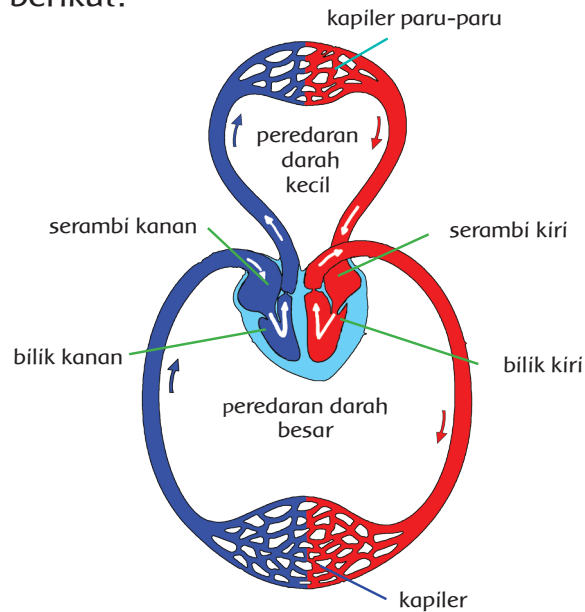
Darah sangat penting peranannya bagi manusia. Peranan darah antara lain mengalirkan oksigen ke seluruh tubuh dan mengangkut karbon dioksida dari seluruh tubuh menuju paru-paru. Dalam tubuh manusia, darah mengalir melalui organ-organ peredaran darah. Apa saja organ peredaran darah manusia? Apa fungsi organ peredaran darah manusia?



Ayo Mengamati



Perhatikan gambar berikut!



Organ Peredaran darah manusia


Mengalirnya darah di dalam tubuh disebut sistem peredaran darah. Sistem peredaran darah dalam tubuh ada dua, yaitu peredaran darah kecil dan peredaran darah besar. Sistem peredaran darah kecil, yaitu darah mengalir dari bilik kanan menuju paru-paru melalui arteri pulmonalis. Dalam paru-paru terjadi pertukaran darah yang banyak mengandung karbon dioksida (CO_2) dengan darah yang banyak mengandung oksigen (O_2). Darah yang banyak mengandung O_2 kembali ke jantung melalui vena pulmonalis. Sistem peredaran darah kecil sebagai berikut.

Bilik kanan → arteri pulmonalis → paru-paru → vena pulmonalis → serambi kiri

Sistem peredaran darah besar, yaitu darah yang banyak mengandung oksigen (O_2) mengalir dari bilik kiri jantung ke seluruh tubuh (kecuali paru-paru) melalui arteri besar (aorta). Selanjutnya, terjadi pertukaran darah yang banyak mengandung oksigen dengan darah yang banyak mengandung karbon dioksida di seluruh tubuh. Darah yang banyak mengandung karbon dioksida kembali ke jantung melalui vena ke serambi kanan. Sistem peredaran darah besar adalah sebagai berikut.

Bilik kiri → arteri besar (aorta) → arteri → seluruh tubuh → vena → serambi kanan

Ayo Menulis



Kamu telah membaca uraian di atas. Ternyata, ada beberapa organ tubuh dalam peredaran darah manusia. Coba tuliskan organ tubuh manusia dalam peredaran darah.

Organ tubuh manusia yang berperan dalam peredaran darah adalah.

.....

.....

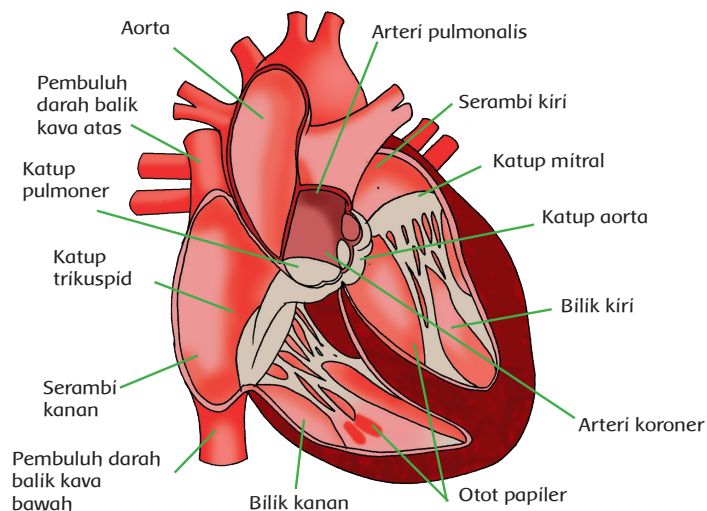
.....

.....

Kamu telah melakukan kegiatan di atas. Kamu telah mengetahui organ-organ peredaran darah pada manusia. Tahukah kamu peranan setiap organ peredaran darah manusia? Fungsi atau peranan organ peredaran darah pada manusia adalah sebagai berikut.

1. Jantung

Jantung adalah organ tubuh manusia yang berfungsi memompa darah ke seluruh tubuh. Jantung memompa darah dengan cara berkontraksi dan berelaksasi secara bergantian, sehingga jantung berdenyut, mengembang, dan mengempis. Jantung terletak di dalam rongga dada sebelah kiri. Ukuran jantung kira-kira sebesar kepalan tangan pemiliknya. Jantung tersusun atas kumpulan otot-otot yang sangat kuat yang disebut **miokardium**. Jantung terdiri atas empat ruang, yaitu serambi kanan, serambi kiri, bilik kanan, dan bilik kiri.



Jantung manusia

Antara bagian kanan dan kiri jantung dibatasi oleh sekat jantung yang disebut **katup jantung**. Katup jantung berfungsi untuk mencegah bercampurnya darah yang mengandung oksigen dengan darah yang mengandung karbon dioksida. Otot penyusun bilik jantung lebih tebal daripada otot pada serambi jantung. Hal ini disebabkan tugas bilik jantung lebih berat. Tugasnya, yaitu memompa darah keluar dari jantung ke seluruh bagian tubuh.

Kontraksi dan relaksasi pada jantung mengakibatkan terjadinya denyut jantung atau denyut nadi. Ketika jantung memompa darah ke dalam pembuluh nadi, pembuluh tersebut ikut berdenyut. Dengan demikian, melalui denyut nadi kamu dapat mengetahui denyut jantung. Denyut nadi akan terasa jelas dengan menekan pembuluh nadi pada pergelangan tangan dan bagian leher di bawah telinga. Untuk dapat menghitung denyut nadi, ayo lakukan percobaan berikut,

Ayo Mencoba



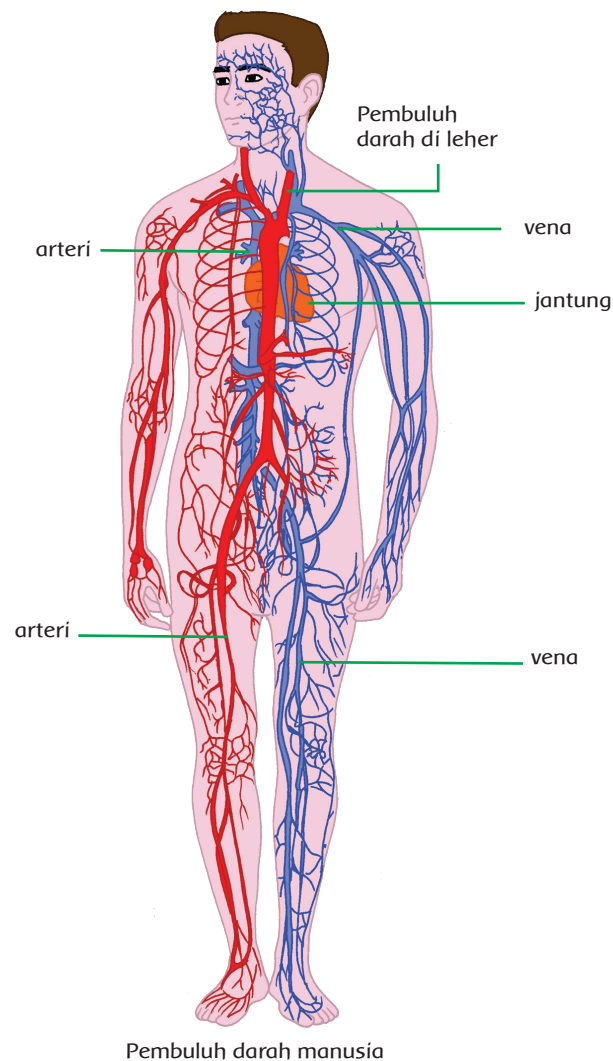
Coba kamu hitung denyut nadimu dengan langkah-langkah berikut.

- Tempel dan tekankan (jangan terlalu keras) tiga jarimu (telunjuk, tengah, manis) pada pergelangan tangan yang lain. Temukan denyut nadimu.
- Hitunglah denyut nadimu selama 15 detik. Kemudian, hasilnya dikalikan 4.

Kecepatan denyut jantung tergantung kegiatan yang dilakukan. Ketika sedang beristirahat, jantung berdenyut kira-kira 60 sampai 80 kali setiap menit. Kecepatan denyut jantung dipengaruhi oleh usia, jenis kelamin, tingkat aktivitas, dan kondisi kesehatan. Semakin aktif tubuhmu, denyut jantungmu semakin aktif. Alat yang digunakan untuk mengukur kecepatan denyut jantung disebut **elektrokardiograf**.


2. Pembuluh Darah

Pembuluh darah merupakan saluran tempat mengalirnya darah dari jantung ke seluruh tubuh dan dari seluruh tubuh kembali ke jantung. Pembuluh darah terdiri atas dua jenis, yaitu pembuluh nadi dan pembuluh balik. Pembuluh nadi disebut **arteri**. Pembuluh balik disebut **vena**. Pembuluh nadi atau arteri yaitu pembuluh yang membawa darah yang kaya akan oksigen keluar dari jantung ke seluruh tubuh. Pembuluh nadi yang paling besar disebut **aorta**. Pembuluh balik yaitu pembuluh darah yang membawa darah yang kaya akan karbon dioksida dari seluruh tubuh menuju jantung.



Pembuluh nadi dan pembuluh balik bercabang-cabang. Ujung cabang pembuluh terkecil disebut, **pembuluh kapiler**. Pembuluh kapiler sangat halus ber dinding tipis dan berpori. Dalam pembuluh kapiler ini terjadi pertukaran dua zat, yaitu antara oksigen dan karbon dioksida. Panjang seluruh pembuluh darah manusia jika dihubungkan dari satu ujung ke ujung yang lain dapat mencapai sekitar 160.000 km. Kamu telah mempelajari tentang pembuluh darah. Untuk lebih memahami ayo lakukan kegiatan menulis berikut ini.

Ayo Menulis

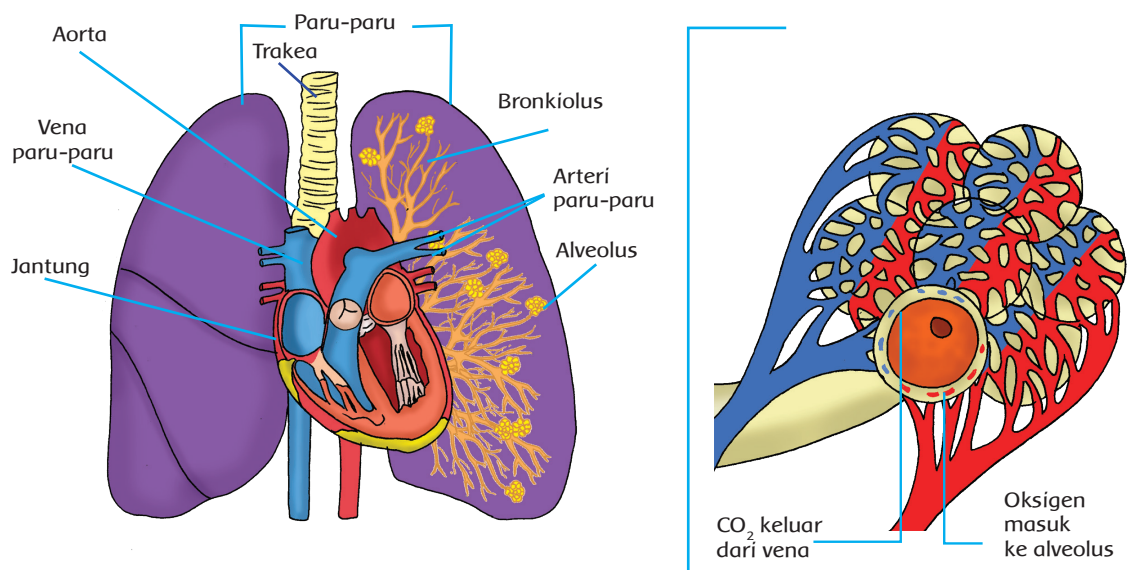


Pembuluh darah terdiri atas pembuluh nadi dan pembuluh balik. Pembuluh nadi dan pembuluh balik mempunyai peranan yang berbeda. Apakah perbedaan peranan pembuluh nadi dan pembuluh balik? Carilah informasi melalui buku, internet, maupun media lainnya.

Tentunya, kamu telah memperoleh informasi tentang peranan yang berbeda antara pembuluh nadi dan pembuluh balik. Tuliskan hasilnya pada tabel berikut ini.

| No. | Perbedaan | |
|-----|---------------|----------------|
| | Pembuluh Nadi | Pembuluh Balik |
| 1. | | |
| 2. | | |
| 3. | | |

3. Paru-Paru



Organ paru-paru dan mekanisme pertukaran O_2 dan CO_2

Paru-paru juga memiliki peranan yang penting dalam proses peredaran darah. Dalam proses peredaran darah, paru-paru berperan sebagai penyuplai oksigen ke dalam darah. Darah yang telah diedarkan ke seluruh tubuh tidak lagi mengandung oksigen. Akan tetapi banyak mengandung karbon dioksida. Setelah kembali ke jantung, darah yang akan mengandung karbon dioksida tersebut dipompa ke dalam paru-paru. Selanjutnya, karbon dioksida diambil dan diganti dengan oksigen melalui proses pernapasan.

Paru-paru terdiri atas ribuan tabung bercabang. Tabung bercabang yang jumlahnya ribuan semakin ke ujung semakin mengecil. Pada ujung yang mengecil terdapat kantong udara. Kantong udara tersebut dinamakan "*alveoli*". Masing-masing alveoli memiliki jaringan halus kapiler. Pada jaringan halus kapiler inilah tempat terjadinya pertukaran oksigen dan karbon dioksida.

Ayo Berkreasi



Kamu telah mempelajari peredaran darah manusia. Coba pahami materinya dan gambarlah. Kemudian, tuliskan keterangan gambar yang kamu buat. Tuliskan juga cara kerjanya.

Gambar organ peredaran darah manusia

Cara kerja organ peredaran darah manusia.


Siti dan teman-teman pagi-pagi sekali sudah sampai di sekolah. Pada jam pelajaran pertama, mereka belajar tentang peredaran darah manusia. Gambar tentang peredaran darah manusia telah mereka pahami. Mereka juga memahami cara kerja peredaran darah manusia. Mereka pun sadar betapa besarnya peranan organ peredaran darah bagi kelangsungan hidup manusia. Tidak berlebihan jika mereka ingin lebih baik lagi menjaga dan merawatnya.

Tiba-tiba Siti ingin mengungkapkan rasa syukur kepada Tuhan Yang Maha Esa. Rasa syukur karena telah diberikan organ peredaran darah yang sehat. Rasa syukur tersebut diungkapkan dengan berpantun. Pantun yang dibuat Siti adalah sebagai berikut.

*Rambutku lebat rambutku subur
Tidak dapat dipasang jepitan
Tubuhku sehat kuucap syukur
Darah mengalir tanpa hambatan*


Teman-temannya sayang Siti. Siti pandai berpantun. Karena melalui pantun, seseorang dapat mengungkapkan kata hatinya. Seperti yang telah dilakukan Siti. Apakah pantun itu? Kamu pasti ingin memahami tentang pantun. Ayo, lakukan kegiatan berikut ini.

Ayo Menulis



Apakah yang kamu ketahui tentang pantun? Tanyakan kepada orang yang mengetahui tentang pantun. Kamu juga dapat mencari informasi melalui media tentang pantun. Caranya dengan membaca buku, internet, dan media lainnya. Tuliskan tentang pantun pada kolom berikut.

Pantun adalah.....
.....
.....
.....
.....



Siti dan teman-teman telah mengikuti pelajaran dengan baik. Tidak terasa jam dinding di kelas Siti menunjukkan pukul 12.40. Bel tanda pulang sekolah telah berbunyi. Siti dan teman-teman segera berkemas-kemas untuk pulang. Siti dan teman-teman mengambil sepeda di tempat parkir. Siti dan teman-teman segera mengayuh sepeda untuk pulang ke rumah.

Pada malam hari, Siti merenungkan pelajaran yang diperoleh di sekolah. Coba, bacalah renungan Siti berikut ini.

Ayo Renungkan



Organ peredaran darah manusia perlu dijaga kesehatannya. Mengapa harus dijaga kesehatannya? Bagaimana dengan orang yang tidak peduli terhadap kesehatan organ peredaran darah? Seperti, orang selalu merokok di sembarangan tempat, termasuk di tempat umum. Tuliskan renungan Siti pada kolom berikut.

.....

.....

.....

.....

.....

.....

.....

.....

.....


.....

Kerja Sama dengan Orang Tua



Kamu telah memahami bahwa organ peredaran darah perlu dijaga kesehatannya. Hal ini dapat kamu biasakan di rumah bersama anggota keluargamu. Apa upayamu untuk menjaga kesehatan organ peredaran darah bersama keluargamu? Coba diskusikan bersama orang tuamu dan saudaramu di rumah. Tuliskan hasilnya pada tabel berikut ini.

| No. | Kegiatan Anggota Keluarga dalam Upaya Menjaga Kesehatan Organ Peredaran Darah |
|-----|---|
| 1. | |
| 2. | |
| 3. | |
| 4. | |



Siti dan Beni berteman. Keduanya sama-sama kelas V. Siti duduk di bangku depan, sedangkan Beni duduk di bangku belakang. Kebiasaan berangkat ke sekolah naik sepeda. Karena mengayuh sepeda merupakan olahraga. Kebiasaan Beni setiap bangun tidur pagi menyempatkan diri berolahraga. Olahraga dilakukan Beni sebelum mandi. Olahraga sangat penting untuk menjaga kesehatan tubuh. Terutama kesehatan organ-organ tubuh dan organ peredaran darah.


Beni hobi berolahraga. Hari ini Beni dan teman-temannya mengikuti olahraga beladiri Pencak Silat. Beladiri pencak silat selain untuk berolahraga juga olah seni. Gerak-gerak beladiri pencak silat, ada yang diiringi musik atau lagu yang bersemangat. Perhatikan gambar di samping.

Belajar musik atau lagu yang bersemangat, teringat mengenai tangga nada. Dalam musik mengenal istilah tangga nada. Ada tangga nada mayor dan ada juga tangga nada minor. Ciri lagu bertangga nada mayor dinyanyikan dengan bersemangat.



Sumber: <https://www.google.com/>
Gerak beladiri pencak silat yang diiringi musik

Ayo Menulis



Coba kamu suarakan rangkaian nada berikut.

1 2 3 4 5 6 7 i (do re mi fa sol la si do (tinggi)). Kemudian, cari tahu mengenai hal berikut.

Apakah yang dimaksud tangga nada? Apa tangga nada mayor itu? Apa tangga nada minor itu? Kamu dapat bertanya kepada orang yang dianggap tahu. Kamu dapat mencari informasi dari buku, internet, dan media lainnya. Kemudian, tuliskan hasilnya dalam kolom berikut.

Tangga nada adalah

Tangga nada mayor adalah

Tangga nada minor adalah

Kamu telah memahami pengertian tangga nada mayor dan tangga nada minor. Ciri tangga nada mayor adalah

1. bersemangat,
2. riang gembira,
3. biasanya diawali dan diakhiri dengan nada Do = C,
4. mempunyai pola interval $1-1-\frac{1}{2}-1-1-\frac{1}{2}$.


Lagu bertangga nada mayor antara lain Maju Tak Gentar, Halo-Halo Bandung, dan Garuda Pancasila.

Ciri tangga nada minor adalah

1. kurang bersemangat,
2. bersifat sedih,
3. biasanya diawali dan diakhiri dengan nada La=A.
4. mempunyai pola interval $1, \frac{1}{2}, 1, 1, \frac{1}{2}, 1, 1$.

Lagu bertangga nada minor, antara lain Syukur, Tuhan, dan Gugur Bunga.

Ayo Menulis



Kamu telah memahami tangga nada mayor dan tangga nada minor. Kamu juga telah mengetahui ciri-ciri nya. Contoh lagunya juga sudah kamu ketahui. Coba cari dan temukan contoh lagu-lagu lainnya. Tuliskan hasilnya dalam tabel berikut.

| No. | Contoh Lagu-Lagu | |
|-----|----------------------|----------------------|
| | Bertangga Nada Mayor | Bertangga Nada Minor |
| 1. | | |
| 2. | | |
| 3. | | |
| 4. | | |
| 5. | | |

Ternyata, Beni mendapatkan pelajaran olahraga hari ini. Olahraganya bela diri. Beni senang olahraga bela diri. olahraga bela diri yang dilakukan Beni dan teman-teman adalah pencak silat. Beni melakukan gerakan pencak silat dengan aba-aba dari pak guru. Selain dengan aba-aba, gerakannya juga diiringi musik. Tanda bel istirahat berbunyi. Beni merasa gembira hari ini, Rasa gembiranya diungkapkan melalui sebuah pantun. Pantun yang dibuat Beni adalah sebagai berikut.

*Bersinar terik sang matahari
Bagai api panas membara
Rajin berolahraga beladiri
Badan kuat hati gembira*

Ingatkah kamu pantun yang dibuat Siti? Kamu tentu masih ingat, bukan? Pantun adalah bentuk puisi Indonesia (Melayu). Tiap bait biasanya terdiri atas empat baris dan bersajak (a-b-a-b). Dalam setiap baris terdiri atas 8 sampai 12 suku kata. Baris pertama dan baris kedua disebut **sampiran**. Sampiran untuk mengantarkan rima. Baris ketiga dan keempat disebut **isi**. Isi merupakan tujuan atau maksud dari pantun. Dengan demikian, dapat disimpulkan ciri-ciri dan bagian pantun.

Ciri-ciri pantun


1. pantun bersajak a-b-a-b,
2. satu bait terdiri atas empat baris,
3. tiap baris terdiri atas 8 sampai 12 suku kata.

Pantun terdiri atas dua (2) bagian, yaitu

1. sampiran merupakan kata-kata dalam dua baris pertama atau baris kesatu dan kedua di setiap bait,
2. Isi, merupakan kata-kata dalam dua baris terakhir, atau baris ketiga dan keempat di setiap bait.

Untuk menguji daya ingatmu coba lakukan kegiatan berikut!

Ayo Menulis



Bacalah pantun yang dibuat Beni di atas, tentukan baris yang menunjukkan sampiran dan baris yang menunjukkan isi. Tuliskan dalam tabel berikut.

| Bagian Pantun | |
|---------------|-----|
| Sampiran | Isi |
| | |

Pantun dapat digolongkan menjadi tiga (3) sesuai siklus kehidupan (usia) manusia. Ada pantun kanak-kanak, pantun muda, dan pantun tua. Pantun kanak-kanak berisi tentang suka cita. Pantun muda berisi tentang perkembangan. Pantun tua berisi tentang nasihat. Berikut contoh ketiga pantun tersebut.

1. Contoh Pantun Kanak-Kanak

*Terbang rendah burung kutilang
Hinggap di dahan sambil menoleh
Hatiku senang tidak kepalang
Ayah pulang membawa oleh-oleh*

2. Contoh Pantun Muda

*Hujan turun rintik-rintik
Ada gubug di tepi sawah
Wahai dinda berwajah cantik
Bolehkah kanda main ke rumah*

3. Contoh Pantun Tua

*Enak benar tinggal di Batujajar,
Segar udaranya, indah, dan permai,
Anak sekolah rajinlah belajar,
Agar cita-citanya kelak tercapai.*

Ayo Berkreasi



Kamu telah memahami beberapa contoh pantun berdasarkan siklus kehidupan (usia) manusia. Mulai dari pantun kanak-kanak, pantun muda, sampai pantun tua. Coba, buatlah pantun berdasarkan siklus kehidupan (usia). Bacakan hasil karyamu di depan kelas secara bergantian. Bacakan juga dengan lafal, intonasi, dan ekspresi yang tepat.

Pantun Kanak-Kanak

.....
.....
.....
.....

Pantun Muda

.....
.....
.....
.....

Pantun Tua

.....

.....

.....

.....

Pantun bisa dikatakan sebagai seni merangkai kata. Kejadian dapat sehari-hari dapat diungkapkan dengan pantun. Kondisi manusia susah, senang, sehat, dan sakit juga dapat ditulis melalui pantun.

Ayo Mencoba



1. Coba tuliskan pantun yang isinya menggambarkan kondisi tubuh yang sehat. Tuliskan dalam kolom berikut.

.....

.....

.....

.....

2. Apakah tubuhmu sehat seperti isi pantun yang kamu tulis? Bagaimana kondisi tubuh manusia sehat itu?

.....

.....

.....

.....

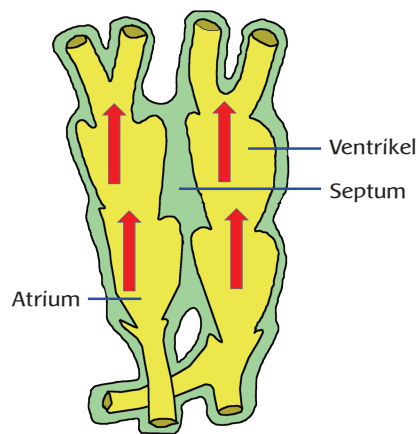
Kondisi tubuh manusia yang sehat adalah di antaranya peredaran darahnya lancar. Selain itu, organ peredaran darahnya tidak ada gangguan. Pada Pembelajaran 1, kamu sudah mengenal organ peredaran darah manusia. Bagaimana dengan organ peredaran darah hewan?

Selain manusia, hewan juga memiliki sistem peredaran darah. Darah yang mengalir akan mengangkut nutrisi ke seluruh organ tubuh. Darah juga mengangkut sisa metabolisme dari berbagai jaringan dalam tubuh. Pada prinsipnya, sistem peredaran darah hewan, terutama hewan vertebrata sama seperti manusia. Contoh hewan vertebrata adalah ikan, katak, reptil dan burung. Sistem peredaran darah hewan termasuk alat-alat peredaran darahnya seperti jantung dan pembuluh darah.

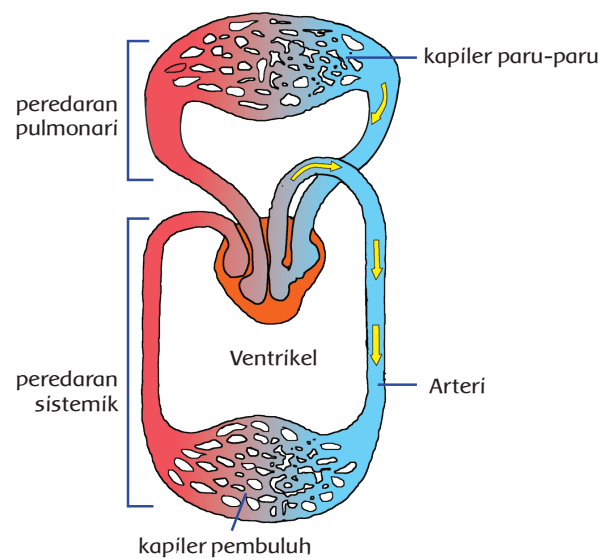
Ayo Mengamati



Amatilah gambar berikut. Bagian-bagian jantung pada burung. Peredaran darah burung.




Bagian-bagian jantung pada burung



Sistem peredaran darah burung

Perhatikan gambar di atas. Ternyata jantung burung mempunyai bagian-bagian yang sama seperti jantung manusia. Vertebrata ini mempunyai jantung yang terdiri atas empat ruang. Ada atrium (serambi) kanan, atrium serambi kiri, ventrikel (bilik) kanan, dan ventrikel (bilik) kiri. Bagaimana dengan peredaran darah pada burung?

Ayo Menulis



Coba cari tahu tentang peredaran darah pada burung. Bertanyalah kepada orang yang kamu anggap lebih tahu. Kamu dapat juga mencari informasi dengan membaca buku, internet, atau mencarinya melalui media lain. Tuliskan hasilnya tentang proses peredaran darah pada burung. tuliskan juga mengenai fungsi setiap organ peredaran darah pada burung. Tuliskan hasilnya pada tabel berikut.

Organ Peredaran Darah pada Burung dan Fungsinya

| Organ | Fungsi |
|-------|--------|
| | |
| | |
| | |

Secara umum, sistem peredaran darah pada hewan dibagi dua bagian. Ada peredaran darah terbuka dan tertutup. Pada sistem peredaran darah terbuka, tekanan darah yang dihasilkan dari kontraksi jantung cukup rendah oleh karena itu sari makanan yang terdorong akan mengalir lebih lambat. Contoh sistem peredaran darah terbuka terdapat pada cacing dan serangga seperti belalang.

Sistem peredaran darah tertutup, jantung akan memompa darah secara terus-menerus, sehingga tekanan yang didapatkan tetap stabil. Hal ini akan mendorong darah keluar dengan lebih kuat dari pembuluh darah dan memasuki organ jantung dengan kecepatan yang baik. Dalam sistem peredaran darah tertutup, darah akan mengalir mulai dari jantung menuju ke wilayah pembuluh kapiler dan kembali lagi ke organ jantung hewan. Sistem peredaran darah tertutup memiliki sejumlah kelebihan dibandingkan sistem peredaran terbuka. Kelebihan sistem peredaran darah terbuka antara lain darah mengalir lebih stabil sehingga tekanan dalam pembuluh darah hewan juga ikut stabil. Hewan yang memiliki sistem peredaran darah tertutup adalah kelompok vertebrata. Contohnya katak, ikan, reptil, dan burung.

Ayo Renungkan



Apa saja yang kamu pelajari hari ini? Apakah manfaat dari pembelajaran hari ini untukmu? Tuliskan pada kolom berikut!

.....

.....

.....

.....

Kerja Sama dengan Orang Tua



Apakah kamu memiliki hewan piaraan di rumah? Tuliskan nama hewan piaraanmu atau hewan kesukaanmu. Apakah kamu suka hewan? cari tahu alat peredaran darah pada hewan. Mintalah, bantuan orang tuamu. Kemudian, tuliskan juga fungsi coba setiap organ peredaran darah hewan piaraanmu atau hewan kesukaanmu. Tuliskan hasilnya pada kolom berikut.

.....

.....

.....

.....

.....


.....

.....



Warga masyarakat di tempat tinggal Edo sedang kerja bakti. Mereka membuat jalan setapak untuk masuk ke gang perumahan setempat. Mereka juga bekerja bakti membersihkan lingkungan. Semua warga masyarakat ikut dalam kegiatan kerja bakti, termasuk Edo. Kerja bakti membersihkan lingkungan merupakan upaya menciptakan lingkungan sehat. Dengan lingkungan sehat, warganya pun hidup sehat. Semua warga harus mengikuti kerja bakti. Karena kerja bakti merupakan kewajiban sekaligus tanggung jawab setiap warga masyarakat. Sebagai warga masyarakat, kita juga berhak untuk hidup di lingkungan yang bersih dan sehat. Apakah yang dimaksud kewajiban, hak, dan tanggung jawab? Untuk memahami hal ini lakukan kegiatan berikut.

Ayo Menulis



Tuliskan pengertian kewajiban, hak, dan tanggung jawab. Kerjakan pada kolom di bawah ini.

Kewajiban adalah

.....

Hak adalah

Tanggung jawab adalah

Kerja bakti yang dilakukan sekelompok warga masyarakat merupakan bentuk interaksi manusia dengan lingkungan. Apa yang dimaksud dengan interaksi manusia dengan lingkungan? Apakah akibat dari interaksi manusia dengan lingkungan? Apakah interaksi sosial dapat menimbulkan persatuan dan juga perpecahan? Untuk memahami hal ini, perhatikan gambar berikut.

Ayo Mengamati



Perhatikan gambar berikut!



Sumber: <http://kelkidulem.malangkota.go.id>

Interaksi antar individu, seorang ibu dengan anaknya



Sumber: <https://ettylist.wordpress.com>

Interaksi individu dengan kelompok,
ibu guru berbicara di depan murid-muridnya




<http://assets.kompas.com/data/photo/2016/11/19/2143060timnas-thai780x390.jpg>

Interaksi kelompok dengan kelompok yang ditunjukkan
oleh dua tim sepakbola

Manusia hidup dalam lingkungan tertentu. Lingkungan adalah ruang yang ditempati oleh makhluk hidup dan benda tidak hidup. Kehidupan manusia tidak dapat dipisahkan dari lingkungannya, baik lingkungan alam maupun lingkungan sosial. Manusia tidak bisa hidup sendiri untuk memenuhi kebutuhan hidupnya. Manusia pasti membutuhkan orang lain.

Secara kodratnya, setiap manusia akan berinteraksi. Interaksi antar indivisi, individu dengan kelompok. Interaksi tersebut dinamakan interaksi sosial. Melalui gambar diatas kamu telah mengetahui contoh interaksi sosial. Untuk lebih memahami interaksi sosialm lakukan kegiatan berikut.

Ayo Menulis



Coba kamu cari contoh lain bentuk interaksi sosial. Kamu dapat mencari dari buku, internet, atau sumber lain. Tuliskan hasilnya pada kolom berikut.

1. Contoh interaksi antarindividu

.....

.....

.....

2. Contoh interaksi antara individu dan kelompok

.....

.....

.....

3. Contoh interaksi antarkelompok

.....

.....

.....

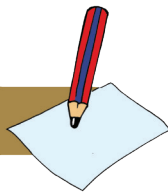
Interaksi sosial penting dilakukan oleh setiap individu. Mengapa demikian? Karena dengan melakukan interaksi sosial, individu dapat mencukupi semua kebutuhan hidupnya. Contoh, saat kamu makan nasi, tentu nasi yang di makan berasal dari beras. Beras berasal dari padi yang ditanam petani. Sebelum menjadi beras, padi digiling oleh orang lain. Bahkan, nasi yang di makan merupakan masakan orang lain. Selain untuk memenuhi kebutuhan hidup, interaksi juga merupakan sarana untuk mencapai tujuan bersama.

Interaksi sosial tidak selamanya mengarah kepada kebersamaan atau persatuan. Oleh karena itu, interaksi sosial dibedakan menjadi dua (2) yaitu.

1. interaksi yang mengarah ke persatuan,
2. interaksi yang mengarah ke perpecahan.

Untuk memahami kedua interaksi tersebut, ayo lakukan kegiatan berikut.

Ayo Menulis



Carilah contoh interaksi sosial yang mengarah kepada persatuan dan perpecahan. Kamu dapat mencari informasi dari buku, internet, atau sumber lain. Tuliskan hasilnya pada kolom berikut.

Interaksi sosial yang mengarah kepada persatuan

.....

.....

.....

Interaksi sosial yang mengarah kepada perpecahan

.....

.....

.....

Masyarakat Indonesia yang hidup tersebar di berbagai wilayah Indonesia memiliki beragam karakteristik. Karakteristik antara satu wilayah dengan wilayah lainnya berbeda-beda. Perbedaan tersebut mencakup aspek seni, ekonomi, sosial, budaya, maupun politik. Oleh karena itu, setiap warga negara Indonesia hendaknya menjaga interaksi yang baik. Interaksi yang baik, Perbedaan tersebut dapat mendukung pembangunan nasional.

Setiap warga negara hendaknya memahami bahwa perbedaan merupakan kodrat dari Tuhan Yang Maha Esa. Oleh karena itu, kamu harus mengelola perbedaan tersebut menjadi suatu kekuatan. Ada tiga teori sosial budaya di Indonesia yang hingga kini berlaku di masyarakat yaitu musyawarah, paternalistik, dan gotong royong. Budaya ini apabila dikembangkan akan mendukung pembangunan nasional. Selain itu, musyawarah, paternalistik, dan gotong royong juga akan mendukung ketahanan aspek sosial budaya yang tangguh. Untuk menambah pengetahuan, lakukan kegiatan berikut.

Ayo Mengamati



Amatilah di lingkungan tempat tinggalmu. Identifikasi upaya warga masyarakatnya dalam meningkatkan pembangunan sosial budaya. Tuliskan hasilnya pada kolom berikut.

Upaya yang dilakukan warga masyarakat dalam meningkatkan pembangunan sosial budaya.

1.
2.
3.

Warga masyarakat Indonesia harus bertanggung jawab dalam meningkatkan pengalaman sosial budaya. Dengan demikian, setiap individu memiliki tanggung jawab yang sama. Tanggung jawab tersebut di antaranya menjaga kebersihan, ketertiban, dan keamanan lingkungan.

Di sini dapat disimpulkan bahwa kekuatan masyarakat terletak pada ikatan kerja sama. Pentingnya kerja sama dalam masyarakat dapat diungkapkan dengan sebuah pantun. Pantun berikut ini memudahkan untuk mengingatnya.


*Turun ke paya memetik kangkung
Hati senang dibantu si dia
Bergotong-royong penduduk sekampung
Hasil mufakat hidup bahagia*

Masih banyak contoh pantun yang mengandung nasihat. Terutama tentang pentingnya kerja sama dan mufakat dalam masyarakat. Simaklah contoh pantun berikut.

*Merah muda baju si bibi
Di tangannya ada bayam seikat
Masalah warga datang bertubi
Berkumpullah untuk mufakat*

Pantun di atas sangat bermakna. Maknanya adalah setiap manusia hendaknya menyisakan waktu untuk berkumpul bersama warga kampungnya. Berkumpul untuk membicarakan masalah bersama hingga mencapai mufakat. Untuk lebih memahami pantun yang berisi nasihat, lakukan kegiatan berikut.

Ayo Menulis



Carilah contoh pantun yang mengandung nasihat. Jika tidak menemukan contohnya, maka buatlah sendiri. Lengkapi dengan maknanya atau artinya. Bacakan hasil pantunmu di depan kelas.

Pantun yang mengandung nasihat.

.....

.....

.....

.....

Makna atau arti pantun

.....

.....

.....

.....

Ayo Mengamati



Apakah kamu pernah mengikuti rapat warga satu RT atau satu RW? Jika belum pernah, mungkin orang tuamu pernah. Tanyakan kepada orang tuamu. Coba amati atau tanyakan pelaksanaan rapat tersebut. Apa yang dibahas dalam rapat itu? Apa hasil dari rapat itu? Sudahkah warga masyarakat melaksanakan tanggung jawabnya dengan baik? Tuliskan alasanmu.

Hasil pengamatan

.....

.....

.....

.....

.....

Warga telah sadar akan tanggung jawab sebagai warga masyarakat. Hal ini ditunjukkan warga masyarakat di tempat tinggal Edo. Mereka telah melaksanakan kesepakatan bersama. Kesepakatan tersebut, yaitu kerja bakti membuat jalan setapak sepanjang 6 km. Dengan semangat kerja sama, pekerjaan menjadi ringan dan cepat selesai. Kmu perlu memahami tentang tanggung jawab. untuk itu, lakukan kegiatan berikut.

Ayo Renungkan



Sebutkan bentuk-bentuk tanggung jawabmu terhadap keluarga dan lingkunganmu. Tuliskan pada kolom berikut!

.....

.....

.....

.....

.....

.....

Kerja Sama dengan Orang Tua




Kamu perlu memahami bahwa perbedaan merupakan kodrat dari Tuhan YME. Oleh karena itu, kamu harus mengelola perbedaan tersebut menjadi suatu kekuatan. Bagaimana cara kamu menyatukan perbedaan dengan anggota keluargamu? Diskusikan bersama orang tuamu. Tuliskan hasilnya pada kolom berikut!

| |
|--|
| |
| |
| |
| |
| |
| |
| |
| |
| |
| |



Siti, Dayu, Beni, Edo, Lani, dan Udin teman satu kelompok. Mereka sedang mengerjakan tugas kelompok. Tugas yang dikerjakan membuat berbagai macam pantun, Seperti pantun kanak-kanak, pantun muda, dan pantun tua. Mereka bekerja sama dengan baik. Tidak ada satu anggota pun yang tidak melaksanakan tanggung jawabnya.

Ayo Menulis



Setiap anggota kelompok memiliki tanggung jawab yang harus dilaksanakan. Identifikasilah bentuk tanggung jawab setiap anggota kelompokmu. Tuliskan hasilnya dalam buku tugas!

Tanggung jawab setiap anggota kelompok adalah sebagai berikut.

1.
.....
2.
.....
3.
.....

Tugas kelompok telah diselesaikan dengan cepat oleh Siti dan teman-temannya. Lani, Beni, dan Udin ditunjuk untuk mewakili kelompoknya membacakan pantun yang telah dibuat. Lani bertugas membaca pantun kanak-kanak. Pantun kanak-kanaknya sebagai berikut.

*Jalan-jalan ke Kota Blitar
Jangan lupa membeli sukun
Kalau ingin menjadi pintar
Kamu harus belajar dengan tekun*

*Lumba-lumba ikan pintar
Pandai bermain lingkaran api
Dari kecil hingga tumbuh besar
Harus taat abi dan umi*

*Burung camar di tepi pantai
Pantai indah banyak ombaknya
Jadilah kamu anak yang pandai
Sudah pasti banyak temannya*

Beni bertugas membacakan pantun muda. Pantun mudanya sebagai berikut.

*Padi kering karna dijemur
Masukkan karung diikat tali
Jika kamu berbudi luhur
Tentu tahu membalas budi*

*Indah nian burung kakak tua
Terbang tinggi tanpa ragu
Telah lama tidak bersua
Hati sedih karena rindu*

Udin membacakan pantun tua. Pantun tuanya sebagai berikut.


*Tingkap papan kayu persegi
Sampan sakat di Pulau Angsa
Indah tampan karena budi
Tinggi derajat karena bahasa*

*Anak orang Tanjung Ampalu
Senja hari pasang pelita
Luka tangan oleh sembilu
Luka hati karena kata*

*Sultan Leman di pekan Sabtu
Pengawalnya membeli lada
Jangan melawan kepada guru
Orang pelawan hatinya buta*

Pantun diatas adalah pantun kanak-kanak, pantun muda, dan pantun tua. Semuanya hasil kerja kelompok Siti. Semua pantun dibuat empat baris. Dua baris dalam setiap bait pantun di atas merupakan sampiran. Dua baris berikutnya merupakan isi pantun. Ingatkah kamu pengertian pantun kanak-kanak, pantun muda, dan pantun tua? untuk mengingatnya, kerjakan soal berikut.

Ayo Menulis



Apakah pantun kanak-kanak, pantun muda, dan pantun tua? Tuliskan dalam kolom berikut!

Pantun kanak-kanak adalah.....

.....

Pantun muda adalah.....

.....

Pantun tua adalah.....

.....

Pantun merupakan cara yang tepat untuk menyampaikan nasihat. Nasihat bagi individu maupun kelompok. Pada pertemuan sebelumnya, telah disajikan pantun yang mengandung makna pentingnya kerja sama dan mufakat dalam masyarakat. Kerja sama dan mufakat merupakan warisan budaya masyarakat Indonesia. Warisan budaya inilah yang harus dipertahankan dan ditingkatkan.




Dengan bergotong royong banyak pekerjaan yang dapat diselesaikan

Sumber: <https://wongplalar.files.wordpress.com>

Budaya dan sosial bangsa Indonesia perlu dipertahankan dan ditingkatkan. Karena hal ini menjadi tanggung jawab warga masyarakat Indonesia. Budaya dan sosial diantaranya adalah sebagai berikut.

1. Membiasakan musyawarah mufakat dalam mengambil keputusan bersama.
2. Membiasakan tolong-menolong antarwarga masyarakat.
3. Ikut serta dalam kegiatan kerja bakti atau gotong-royong dalam masyarakat.
4. Menjaga interaksi yang baik antarwarga masyarakat.
5. Membiasakan interaksi yang mengarah ke persatuan.
6. Menghindari interaksi yang mengarah ke perpecahan.

Ayo Menulis



Misalnya, lingkungan tempat tinggalmu sedang tidak aman. Mengapa? Karena terjadi pencurian di beberapa rumah warga. Apa yang harus dilakukan warga masyarakat di tempat tinggalmu? Siapakah yang bertanggung jawab atas keamanan di lingkungan tempat tinggalmu?

Kemukakan pendapatmu dan tuliskan pada kolom berikut!

1. Hal yang seharusnya dilakukan warga masyarakat adalah

.....

2. Petugas yang bertanggung jawab atas keamanan di lingkungan tempat tinggal adalah

| No. | Petugas yang bertanggung jawab atas keamanan lingkungan | Alasannya |
|-----|---|-----------|
| 1. | | |
| 2. | | |
| 3. | | |

Siti dan teman-teman telah mengerjakan tugas kelompok. Kemudian, mereka bersepeda keliling kampung tempat tinggalnya. Mereka bermain dengan bersepeda sekaligus berolahraga. Karena berolahraga dapat menjaga kesehatan tubuh. Siti dan teman-temannya mempunyai hobi yang sama. Hobi mereka bersepeda. Tiba-tiba, ada seorang pengendara sepeda motor dan seorang ibu yang membonceng meberhentikan Siti dan teman-temannya. Kedua orang itu berhenti di pinggir jalan.



Ternyata kedua orang itu mennanyakan alamat rumah Pak RW. Bagaimana seharusnya sikap Siti dan teman-temannya? Karena Siti dan teman-temannya sebagai warga yang baik dan bertanggung jawab. Untuk memmahai hal ini, lakukan kegiatan berikut.

Ayo Menulis



Bagaimana sikapmu ketika ada seseorang yang menanyakan alamat rumah Pak RW di kampungmu ? Tuliskan pendapatmu pada kolom berikut.

.....

.....

.....

.....

.....

Siti dan teman-temannya telah menjawab pertanyaan tersebut. Mereka melanjutkan acara bersepeda keliling kampung.

Ayo Renungkan



Setiap individu mempunyai tanggung jawab. Tanggung jawab terhadap diri sendiri, keluarga, masyarakat, maupun bangsa dan negara. Bagaimana melaksanakan tanggung jawab tersebut agar tidak saling berbenturan? Apa yang akan terjadi jika setiap individu sadar dan melaksanakan tanggung jawabnya sebagai warga masyarakat? Tuliskan pendapatmu dalam kolom berikut.

.....

.....

.....

.....

Kerja Sama dengan Orang Tua




Setiap warga masyarakat mempunyai tanggung jawab. Tanggung jawab ikut serta dalam menciptakan ketenangan, keamanan, dan ketertiban. Apa upaya yang dapat dilakukan warga masyarakat untuk menciptakan ketenangan, kemandirian, dan ketertiban dalam masyarakat? Diskusikan dengan orang tuamu. Tuliskan hasilnya dalam kolom berikut.

.....

.....

.....

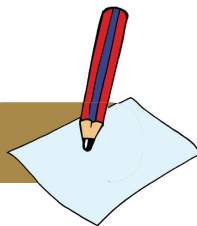
.....



Minggu pagi Lani menyirami bunga. Lani menyirami bunga sambil bernyanyi. Lagu yang dinyanyikannya **"Lihat Kebunku"**. Lagu yang dinyanyikan Lani bertangga nada mayor. Oleh karena itu, Lani menyanyikannya dengan penuh semangat.

Masih ingatkah kamu dengan ciri-ciri tangga nada mayor dan minor? Ciri tangga nada mayor antara lain bersemangat dan riang gembira. Lagu **"Lihat Kebunku"** merupakan contoh lagu bertangga nada mayor. Coba sebutkan contoh judul lagu anak-anak lainnya yang bertangga nada mayor.

Ayo Menulis



Carilah contoh lagu anak-anak bertangga nada mayor! Kamu dapat mencarinya melalui internet. Tuliskan hasilnya pada kolom berikut!

1.
2.
3.

Lagu bertangga nada mayor banyak ditemukan pada lagu anak-anak. Sebaliknya, lagu bertangga nada minor kebanyakan pada lagu anak muda. Terutama lagu-lagu yang menceritakan kesedihan hati. Hal ini dapat kamu cirikan pada lagu yang kurang bersemangat dan sedih. Contoh lagu Syukur, Gugur Bunga, dan Tuhan.

Contoh lagu bertangga nada mayor dan minor adalah sebagai berikut.

1. Lagu bertangga nada mayor

Bintang Kecil

g = do, 4/4

Moderato

Daljono




Bintang ke - cil di langit yang ting-gi ,



A - mat ba - nyak menghi - as ang - ka - sa .



A - ku i - ngin terbang dan me - na - ri,



Ja - uh ting - gi ke tempat kau ber - a - da .


2. Lagu bertangga nada minor

Syukur

C = la 4/4

Andante Sustenuto

cipt .H.Mutahar



Ayo Berkreasi



Kamu telah mengetahui contoh lagu bertangga nada mayor dan minor. Carilah contoh lainnya tentang lagu bertangga nada mayor dan minor. Kamu dapat mencarinya dari sumber bacaan, baik buku maupun internet. Salin atau fotokopi tangga nada dari lagu yang kamu peroleh. Tempelkan hasilnya pada kolom berikut.

Ayo Bernyanyi



Pilihlah satu lagu bertangga nada mayor dan minor. Kemudian, nyanyikan lagu yang kamu pilih di depan kelas.

Apakah kamu hobi menyanyi seperti Lani? Bersyukurlah jika kamu memiliki hobi menyanyi. Mengapa harus bersyukur? Hasil penelitian yang dilakukan oleh para peneliti di University of Gothenburg di Swedia menyatakan, bahwa bernyanyi sangat bagus untuk paru-paru dan kesehatan jantung. Kamu tentu tahu, betapa pentingnya jantung bagi peredaran darah pada tubuh manusia.

Jantung adalah salah satu organ penting dalam peredaran darah pada tubuh manusia. Jantung berfungsi memompa darah ke seluruh tubuh. Selain jantung, organ penting lainnya dalam peredaran darah pada tubuh manusia adalah paru-paru. Paru-paru berfungsi menyuplai oksigen yang akan dibawa darah ke seluruh tubuh. Jadi, dengan bernyanyi secara langsung kamu telah melakukan upaya menjaga kesehatan organ peredaran darah pada tubuh, khususnya jantung dan paru-paru. Kesehatan organ peredaran darah sangat memengaruhi kesehatan tubuh kita. Jika organ peredaran darah terganggu, tubuh kita menjadi tidak sehat. Padahal kesehatan sangat penting bagi kita. Mengapa kesehatan itu penting bagi kita? Bacalah bacaan berikut.

Ayo Membaca



Manfaat Kesehatan bagi Manusia

Kesehatan memang sangat bermanfaat. Kesehatan dapat membuat kita lebih menghargai hidup. Bagi kehidupan, kesehatan mempunyai manfaat, baik secara langsung maupun tidak langsung.

Manfaat Kesehatan Secara Langsung

Ada berbagai manfaat kesehatan yang kita peroleh secara langsung, di antaranya kita dapat melakukan kegiatan sehari-hari dengan semangat tanpa ada gangguan. Kita patut bersyukur karena telah diberikan hikmah dan nikmat kesehatan yang sangat berharga. Berikut adalah manfaat kesehatan yang secara langsung dapat kita nikmati.

1. Mengurangi pengeluaran. Bayangkan jika kamu sedang sakit tentu akan mengeluarkan biaya yang tidak sedikit untuk ke rumah sakit dan membeli obat.
2. Menambah pemasukan. Jika tubuh dalam keadaan sehat alami tentu kita dapat bekerja secara baik dan segar bugar seperti biasa. Hal ini tentu akan menambah pemasukkan dibandingkan kita sedang sakit.
3. Menghemat waktu. Mengapa salah satu manfaat kesehatan adalah untuk menghemat waktu? Hal ini dikarenakan banyaknya kegiatan dan tugas yang akan tertunda jika kita sedang sakit. Bayangkan berapa banyak tugas yang akan tertunda jika kita sakit dan berapa banyak tugas yang akan kita kerjakan jika kita dalam keadaan sehat.


Manfaat Kesehatan Secara Tidak Langsung

Manfaat kesehatan secara tidak langsung tidak kalah pentingnya dengan manfaat sehat secara langsung. Manfaat kesehatan secara tidak langsung di antaranya menjernihkan setiap pikiran, tindakan, dan mendorong kita untuk berbuat sesuatu yang positif. Selain itu, beberapa manfaat yang akan kita peroleh secara tidak langsung jika dalam kondisi sehat adalah sebagai berikut.

1. Peluang untuk sukses. Sukses hanya dapat kita peroleh dengan dukungan kesehatan pada diri kita. Kegiatan harian kita tidak akan terganggu jika kita dalam keadaan sehat.
2. Tabungan masa depan. Dengan sehat maka kita akan menabung untuk masa depan kita, tabungan ini dapat berupa kegiatan positif ataupun kegiatan amal yang kita lakukan sehari-hari.
3. Kesempatan untuk berbagi. Kesehatan akan membuat kita lebih menghargai hidup. Oleh karena itu, kita akan diberi kesempatan lebih untuk berbagi antarsesama untuk berbuat pahala.

Disadur dari: <http://manfaat.co.id/manfaat-kesehatan>

Ayo Menulis



1. Informasi apakah yang kamu dapat dari bacaan di atas? Tuliskan pada kolom berikut.

Jawaban:
.....
.....

2. Mengapa kesehatan organ peredaran darah itu penting? Bagaimana upaya yang dapat dilakukan supaya organ peredaran darah tetap sehat? Tuliskan dalam kolom berikut.

Jawaban:
.....
.....

Upaya yang bisa dilakukan setiap individu dalam menjaga organ peredaran darah adalah berolahraga. Untuk menjaga kebugaran dan kesehatan jantung, kamu perlu meluangkan waktu 30 menit setiap hari berolahraga. Kegiatan fisik yang dilakukan secara kontinu akan membuat aliran darah dalam tubuh kamu menjadi lancar. Olahraga juga akan membuat kamu terhindar dari kegemukan dan stres.

Untuk menjaga kebugaran dan kesehatan jantung, kamu dapat mengikuti kegiatan olahraga beladiri pencak silat di sekolah seperti yang diikuti Beni. Dengan mengikuti pencak silat, aliran darah kamu akan lancar.

Manusia tidak selalu bugar setiap saat. Manusia pasti pernah mengalami lelah atau capek. Hal itu dapat disebabkan karena banyaknya pekerjaan, kurang makan makanan bergizi, dan kurang berolah raga. Sebagai manusia kita perlu mengendorkan pikiran dengan mencari hiburan sejenak, misalnya bermain pantun.

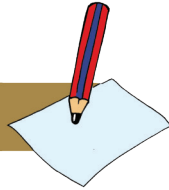
Pantun banyak jenisnya. Untuk menghilangkan lelah atau capek, kita bisa memilih bermain pantun jenaka. Berikut contoh pantun jenaka atau pantun berisi hiburan.

*Buaya putih hidup di rawa
Meronta-ronta terjerat jaring
Perut sakit menahan tawa
Gigi nenek loncat di piring*

*Buah pisang buah tomat
Disimpan di dalam lumbung padi
Pantas tercium bau menyengat
Rupanya kau belum mandi*

*Kapal berlayar di laut Jawa
Nakhoda mengacungkan jempol
Adik menangis lalu tertawa
Melihat kakak masih mengompol*

Ayo Menulis



Kamu telah membaca pantun-pantun jenaka di atas. Apakah yang dimaksud pantun jenaka? Tuliskan pendapatmu pada kolom berikut!

Pantun jenaka adalah.....
.....

Ayo Berkreasi



Buatlah pantun jenaka! Tuliskan dalam kotak berikut! Selanjutnya, bacakan di depan kelas secara bergantian!

Pantun jenaka

.....
.....
.....
.....

Ayo Renungkan



Banyak orang mengabaikan kesehatan organ peredaran darahnya. Akankah orang-orang seperti itu menyesal dan mau mengindahkan kesehatan di kemudian hari ketika salah satu organ peredaran darahnya mengalami gangguan? Bagaimanakah tanggung jawabnya terhadap nikmat yang Tuhan berikan dalam bentuk organ peredaran darah yang bisa menjaga kelangsungan hidupnya? Inilah yang patut kamu renungkan. Tuliskan hasil renunganmu!

.....
.....
.....

Kerja Sama dengan Orang Tua



Tanyakan kepada semua anggota keluargamu mengenai lagu kesukaan mereka. Tuliskan judul lagu yang disukai setiap anggota keluargamu. Tuliskan juga tangga nada dari judul lagu tersebut. Tuliskan dalam tabel seperti berikut.


| No. | Anggota Keluarga | Lagu Kesukaan | Tangga Nada Lagu |
|-----|------------------|---------------|------------------|
| | | | |
| | | | |
| | | | |
| | | | |
| | | | |



Dayu, Lani, dan Udin melaksanakan tugas piket kelas. Piket kelas bertujuan supaya tempat belajar menjadi bersih dan terjaga kesehatannya. Dengan tempat bersih, belajar pun menjadi nyaman. Dayu dan teman-teman bekerja sama dengan baik. Dayu menyapu lantai, Lani membersihkan meja dengan kemoceng, dan Udin menghapus tulisan di papan tulis. Mereka datang lebih awal sehingga kelas sudah bersih sebelum bel tanda masuk berbunyi. Mereka menunjukkan sikap tanggung jawab dalam melaksanakan tugas.

Di mana pun kamu berada, kamu harus menunjukkan sikap tanggung jawab. Sikap tanggung jawab telah ditunjukkan oleh Dayu, Lani, dan Udin dalam melaksanakan tugas piket kelas. Banyak tanggung jawab yang kamu emban sebagai warga sekolah. Apa sajakah itu? Sudahkah kamu melaksanakan tanggung jawab tersebut?

Ayo Menulis



Tuliskan tanggung jawabmu sebagai warga sekolah! Coba kamu ingat apakah kamu sudah melaksanakan tanggung jawabmu tersebut? Tuliskan bentuk tanggung jawabmu sebagai warga sekolah dan beri penjelasan tanggung jawab yang sudah kamu laksanakan!

Tuliskan dalam bentuk tabel seperti berikut!

| No. | Tanggung Jawab sebagai Warga Sekolah | |
|-----|--------------------------------------|----------------------------|
| | Bentuk Tanggung Jawab | Pelaksanaan Tanggung Jawab |
| 1. | | |
| 2. | | |
| 3. | | |
| 4. | | |

Setelah selesai melaksanakan tugas piket kelas, Dayu dan teman-temannya mencuci tangan. Selanjutnya, mereka bergabung dengan teman satu kelasnya untuk mengikuti pelajaran. Ibu Guru masuk kelas. Seperti biasa Ibu Guru mengucapkan salam. Semua anak menjawab salam bu guru.

Tiba-tiba Ibu Guru berpantun. Inilah pantun yang diucapkan Ibu Guru di depan kelas.

*Pergi ke pasar membeli batik
Jangan lupa pula beli durian
Duhai muridku tampan dan cantik
Bagaimana kabar kalian*

Semua anak menjawab, “kabar baik, bu.” Sontak Ibu Guru tersenyum. Selanjutnya, Ibu Guru mengulas kembali materi tentang pantun. Inilah ulasan singkat tentang pantun yang disampaikan Ibu Guru.

Pantun merupakan karya yang dapat menghibur sekaligus menegur. Pantun merupakan ungkapan perasaan dan pikiran karena ungkapan tersebut disusun dengan kata-kata sedemikian rupa sehingga menarik untuk didengar atau dibaca. Pantun menunjukkan bahwa Indonesia memiliki ciri khas tersendiri dalam mendidik dan menyampaikan hal-hal yang bermanfaat.

Pantun memiliki dua bagian, yaitu sampiran (baris pertama dan kedua) dan isi (bait ketiga dan keempat). Pantun banyak macamnya dan dapat dibedakan menjadi dua, yaitu sebagai berikut.

1. Berdasarkan siklus kehidupan (usia), pantun dibedakan menjadi tiga.
 - a. Pantun anak-anak, yaitu pantun yang memiliki kaitan dengan masa kanak-kanak yang menggambarkan makna suka cita maupun duka cita.

- b. Pantun orang muda, yaitu pantun mengenai kehidupan masa muda yang berisi atau bermakna pengenalan, hubungan asmara dan rumah tangga, perasaan (kasih sayang, iba, iri), dan nasib.
 - c. Pantun orang tua, yaitu pantun mengenai orang tua mengenai adat budaya, agama, dan nasihat.
2. Berdasarkan isinya, pantun dibedakan sebagai berikut.
 - a. Pantun jenaka adalah pantun yang berisi hal-hal lucu dan menarik
 - b. Pantun nasihat adalah pantun yang berisi nasihat dengan tujuan mendidik dan memberikan nasihat moral, budi perkerti, dan lainnya.
 - c. Pantun teka-teki adalah pantun yang berisikan teka teki dan pendengar atau pembaca diberi kesempatan untuk menjawab atau membalas teka-teki pantun tersebut.
 - d. Pantun kiasan adalah pantun yang berisi perumpamaan atau ibarat, biasa digunakan untuk menyampaikan suatu hal secara tersirat.

Ayo Berkreasi



Kamu telah memahami macam-macam pantun berdasarkan isinya. Sekarang, buatlah contoh dari keempat pantun tersebut! Tuliskan makna dari pantun yang kamu buat. Kemudian, bacalah di depan teman-teman dan gurumu!

1. Pantun Jenaka

Pantun jenaka

.....

.....

.....

.....

Makna pantun

.....

.....

.....

.....

2. Pantun Nasihat

Pantun nasihat

.....

.....

.....

.....

Makna pantun

.....

.....

.....

.....

3. Pantun Teka Teki

Pantun teka-teki

.....

.....

.....

.....

Makna pantun

.....

.....

.....

.....

4. Pantun Kiasan

Pantun kiasan

.....

.....

.....

.....

Makna pantun

.....

.....

.....

.....

Si Bogel anak yang badung
Bermain pasir masuk ke mata
Mari semua bersenandung
Nada ceria semangat kita





Setelah menjelaskan kembali tentang pantun, Bu Guru mengajak murid-murid menyanyi bersama. Lagu yang dinyanyikan bertangga nada mayor sehingga bisa membangkitkan semangat Siti dan teman-temannya. Inilah lagu yang dinyanyikan bersama Bu Guru.



Halo-Halo Bandung

cipt. Ismail Marzuki

Do=F 4/4 Marcia



Halo-Halo Bandung merupakan lagu bertangga nada mayor. Pada dasarnya, tangga nada dibedakan menjadi tangga nada mayor dan tangga nada minor. Kamu tentu masih ingat tentang tangga nada mayor dan minor, bukan? Tidak ada salahnya kamu ingat kembali tentang tangga nada berikut ini.

Tangga nada merupakan susunan berjenjang dari nada-nada pokok suatu sistem nada. Tangga nada dimulai dari salah satu nada dasar sampai dengan nada oktafnya, misalnya do, re, mi, fa, so, la, si, do. Tangga nada dibedakan menjadi dua, yaitu sebagai berikut.

1. Tangga Nada Mayor

Sebagai contoh, tangga nada A mayor adalah C, D, E, F, G, A, B, C'. Ciri-cirinya adalah sebagai berikut.

- Bersifat riang gembira.
- Bersemangat.
- Biasanya diawali dan diakhiri dengan nada Do.
- Memiliki pola interval : 1, 1, $\frac{1}{2}$, 1, 1, 1, $\frac{1}{2}$.

Dalam teori musik, skala mayor atau tangga nada mayor adalah salah satu tangga nada diatonik. Skala ini tersusun oleh delapan not. Interval antara not yang berurutan dalam skala mayor adalah: 1, 1, $\frac{1}{2}$, 1, 1, 1, $\frac{1}{2}$.

2. Tangga Nada Minor

Dalam teori musik, tangga nada minor adalah salah satu tangga nada diatonik. Tangga nada ini tersusun oleh delapan not. Interval antara not yang berurutan dalam tangga nada minor (asli) adalah: 1, $\frac{1}{2}$, 1, 1, $\frac{1}{2}$, 1, 1. Sebagai contoh, tangga nada A minor adalah A, B, C, D, E, F, G, A'.

Tangga nada minor dapat dilihat sebagai mode musik ke-enam dalam tangga nada mayor. Tangga nada minor kadangkala dianggap mempunyai bunyi yang cenderung lebih sedih dibandingkan dengan tangga nada mayor. Ciri-cirinya adalah sebagai berikut.

- Bersifat sedih.
- Kurang bersemangat.
- Biasanya diawali dan diakhiri dengan nada La = A.
- Mempunyai pola interval : 1, $\frac{1}{2}$, 1, 1, $\frac{1}{2}$, 1, 1.

Tangga nada minor menggunakan tanda mula yang sama dengan tangga nada mayor yaitu c' == Tanda mula tangga nada minor ==. Tanda mula yang sesuai dengan pola interval suatu tangga nada minor alami dianggap sebagai tanda mula untuk tangga nada minor tersebut. Tangga nada mayor dan minor yang memiliki tanda mula sama disebut sebagai relatif. Jadi, tangga nada C mayor merupakan mayor relatif dari tangga nada A minor, dan tangga nada C minor adalah minor relatif dari tangga nada A mayor.

Tangga nada mayor relatif dari suatu tangga nada minor, ditentukan dengan menaikkan nada tonika tangga nada minor tersebut sebanyak satu nada dan satu seminada (tiga setengah langkah), yaitu dengan interval tertis minor. Jika tanda mula suatu tangga nada, misalnya G mayor, terdiri atas satu kres, maka tangga nada minor relatifnya, E minor, juga memiliki satu kres sebagai tanda mula.

Ayo Berkreasi



Buatlah tangga nada C mayor dan C minor serta G mayor dan G minor! Buatlah tangga nada tersebut dalam kotak berikut.

1. Tangga nada C minor

.....

.....

.....

.....

.....

2. Tangga nada C mayor

.....

.....

.....

.....

.....

3. Tangga nada G minor

.....

.....

.....

.....

.....

4. Tangga nada G mayor

.....

.....

.....

.....

.....

Ayo Renungkan



Memiliki kemampuan memahami teori musik sangat menyenangkan. Bagaimana seandainya kamu memiliki kemampuan tersebut? Apa yang akan kamu lakukan atas kemampuanmu tersebut? Tuliskan hasil renunganmu.

.....

.....

.....

.....

.....

.....

.....

.....

.....

.....

Kerja Sama dengan Orang Tua




Kamu misalnya memiliki hobi. Akan tetapi, kamu tidak tahu caranya untuk menyalurkan hobi tersebut. Coba kamu diskusikan dengan orang tuamu mengenai hobimu. Upayakan hingga tercapai kata sepakat mengenai upaya penyaluran hobimu tersebut! Tuliskan hasil diskusimu pada kolom berikut!

| |
|-------|
| |
| |
| |
| |
| |
| |

Subtema 2

Gangguan Kesehatan pada Organ Peredaran Darah



Manusia rentan dengan berbagai macam gangguan pada organ tubuhnya, di antaranya gangguan pada organ peredaran darah. Apa penyebab gangguan pada organ peredaran darah manusia? Apa saja jenis gangguan pada organ peredaran darah manusia?

Ayo Membaca



*Di situ kamu di sini aku
Bergandeng tangan bersuka ria
Sehat selalu ini badanku
Karena rajin berolahraga*

*Si Nana mengayuh sepeda
Di dahinya penuh peluh
Wahai anak-anak muda
Sehat itu pasti kamu butuh*

Apa makna dari pantun di atas? Makna pantun pertama tentang mahalunya kesehatan tubuh manusia. Demikian juga pada pantun kedua, yang bermakna himbauan untuk berolahraga. Nah, dapatkah kamu membuat pantun yang makna atau isinya tentang pentingnya menjaga organ peredaran darah agar terhindar dari gangguan kesehatan?

Ayo Berkreasi



Buatlah pantun yang berisi tentang pentingnya menjaga organ peredaran darah agar terhindar dari gangguan kesehatan. Tuliskan pantunmu pada kolom berikut.

Pantunku

.....

.....

.....

.....

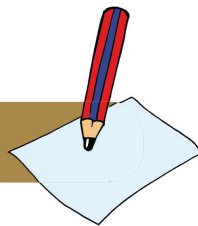
.....

Darah adalah bagian tubuh manusia yang berfungsi untuk mengedarkan oksigen dan sari-sari makanan ke seluruh tubuh. Darah merupakan komponen penting di dalam tubuh yang memengaruhi semua kinerja organ tubuh. Oleh karena itu, organ peredaran darah seperti jantung dan pembuluh darah hendaknya dijaga kesehatannya. Tahukah kamu penyebab terjadinya gangguan pada organ peredaran darah manusia?

Hari ini Siti dan teman-temannya membaca majalah, surat kabar, dan beberapa artikel di internet tentang berbagai gangguan pada organ peredaran darah manusia. Mereka ingin mengetahui berbagai penyebab terjadinya gangguan pada organ peredaran darah manusia dan jenis gangguan pada organ peredaran darah manusia.



Ayo Menulis



1. Coba cari tahu berbagai penyebab gangguan pada organ peredaran darah manusia. Kamu dapat bertanya kepada orang yang kamu anggap tahu. Kamu juga bisa membaca tentang berbagai penyebab gangguan pada organ peredaran darah manusia dari surat kabar, majalah, ataupun dari internet. Kemudian, tuliskan pada tabel seperti berikut!

| No. | Penyebab Gangguan pada Organ Peredaran Darah Manusia |
|-----|--|
| 1. | |
| 2. | |
| 3. | |
| 4. | |
| 5. | |

2. Coba cari tahu berbagai gangguan pada organ peredaran darah manusia. Kamu dapat bertanya kepada orang yang kamu anggap tahu. Kamu juga bisa membaca tentang berbagai gangguan pada organ peredaran darah manusia dari surat kabar, majalah, ataupun dari internet. Kemudian, tuliskan pada tabel seperti berikut.

| No. | Gangguan pada Organ Peredaran Darah Manusia |
|-----|---|
| 1. | |
| 2. | |
| 3. | |
| 4. | |
| 5. | |

Tanda-tanda sirkulasi darah tidak lancar adalah ketika mengalami sesak napas, nyeri dada, dan sakit kepala. Sirkulasi darah yang tidak lancar juga sering menjadi penyebab sakit jantung dan stroke. Melancarkan sirkulasi darah dapat dilakukan dengan cara mudah, tetapi efeknya sangat besar bagi tubuh. Caranya adalah dengan membiasakan diri untuk lebih sering berjalan kaki atau berolahraga. Berjalan kaki setiap hari kurang lebih selama tiga puluh menit setelah makan, dapat melancarkan sirkulasi darah dan membantu proses pencernaan makanan dalam tubuh.

Ayo Renungkan



Apa yang kamu pelajari pada hari ini? Apakah kamu sudah menerapkan dalam kehidupan sehari-hari.

.....

.....

.....

.....

.....

.....

.....

Kerja Sama dengan Orang Tua



Pernahkah anggota keluargamu menderita sakit karena gangguan peredaran darah? Sakit apa yang pernah dialami anggota keluargamu itu? Bagaimana cara menyembuhkannya?

.....

.....

.....

.....

.....

.....


.....

.....

Olahraga selalu berhubungan dengan kesehatan manusia, misalnya kesehatan organ peredaran darah manusia. Dengan berolahraga kita dapat meminimalisasi gangguan pada organ peredaran darah. Selain berolahraga, apakah menari juga dapat menghindarkan gangguan pada organ peredaran darah manusia?



Sesampai di kelas Udin, Beni, dan anak lain disambut oleh ibu guru yang membacakan pantun dengan ceria. Perhatikan gambar dan pantun yang diucapkan Ibu Guru berikut!




Pergi ke toko membeli gitar
Gitar dipetik sungguh memikat
Murid ibu semua pintar
Masuk kelas tanpa terlambat

Udin, Beni, dan semua anak kelas lima bertepuk tangan tanda senang dengan pantun yang diucapkan Ibu Guru. Tidak lama kemudian, Beni membalas pantun Ibu Guru. Berikut pantun Beni.

Pagi-pagi berolahraga
Keliling kampung berlari-lari
Belajar itu perlu berdoa
Supaya kita berilmu tinggi



Ayo Menulis



Apa yang dimaksud dengan pantun. Tanyakan kepada orang yang kamu anggap tahu mengenai pantun. Kamu juga dapat mencari tahu mengenai pantun dan syair dari internet atau majalah. Kemudian, tuliskan pengertian pantun dan syair pada kolom berikut!

.....

.....

.....

Ayo Berdiskusi



Bentuklah kelompok terdiri atas lima anak. Bersama kelompokmu, bacalah berbagai karya pantun. Berdiskusilah bersama teman sekelompokmu mengenai ciri-ciri pantun. Kemudian, tuliskan dalam kotak-kotak berikut!

1.

.....

.....

.....

2.

.....

.....

.....

**Ciri-Ciri
Pantun**

3.

.....

.....

.....

4.

.....

.....

.....

Di Subtema 1 kita telah mengenal alat peredaran darah manusia. Untuk mengingat kembali mengenai organ-organ peredaran darah manusia, maka bacalah bacaan berikut.

Ayo Membaca



Organ Peredaran Darah Manusia

Organ peredaran darah pada manusia terdiri atas pembuluh darah dan jantung. Keduanya memiliki fungsi berbeda-beda. Namun, membahas kedua organ pembuluh darah itu saja tidaklah lengkap tanpa membahas tentang darah. Darah, pembuluh darah, dan jantung merupakan suatu komponen yang berperan penting dalam kehidupan manusia.

1. Darah

Fungsi darah adalah sebagai berikut.

- a. Sebagai alat pengangkut sari makanan dan O_2 ke seluruh tubuh dan sisa-sisa metabolisme ke organ ekskresi.
- b. Menjaga agar temperatur tubuh tetap.
- c. Mengedarkan air yang berfungsi untuk reaksi enzimatik atau untuk menjaga tekanan osmosis tubuh.
- d. Mengedarkan getah bening.
- e. Menghindarkan tubuh dari infeksi (membentuk antibodi berupa sel darah putih dan sel darah pembeku).
- f. Menjaga kestabilan suhu tubuh.
- g. Mengatur keseimbangan asam basa (Hb).

2. Pembuluh Darah

Pada peredaran darah manusia terdapat tiga pembuluh darah, yaitu pembuluh darah arteri, vena, dan kapiler. Arteri berfungsi untuk mengalirkan darah keluar dari jantung, vena untuk mengalirkan darah menuju jantung, dan pembuluh kapiler untuk menghubungkan ujung pembuluh nadi terkecil (*arteriola*) dan ujung pembuluh vena terkecil (*venula*). Pembuluh kapiler merupakan pembuluh darah yang sangat halus dan langsung berhubungan dengan sel-sel jaringan tubuh.

3. Jantung

Jantung manusia terletak di rongga dada dan di atas diafragma. Jantung terdiri atas beberapa bagian, yaitu *perikardium* (pembungkus jantung), *miokardium* (otot jantung) dan *endokardium* (pembatas ruang jantung). Pada jantung terdapat *arteri umbilikus* yang menghubungkan aliran darah pada fetus yang menyerap oksigen dan sari makanan, sedangkan *foramen ovale* merupakan lubang jantung pada fetus.

Jantung manusia terbagi menjadi 4 ruang yaitu 2 serambi (*atrium*) dan 2 bilik (*ventrikel*). Ventrikel (bilik) memiliki dinding yang lebih tebal dibanding atrium (serambi). Bagian ventrikel sebelah kiri juga lebih tebal dari yang sebelah kanan. Hal ini berkaitan dengan fungsinya untuk memompa darah bersih ke seluruh tubuh. Antara serambi kiri dan bilik kiri terdapat *valvula bikuspidalis* dan antara serambi kanan dan bilik kanan terdapat *valvula trikuspidalis*. *Valvula semilunaris* bentuknya seperti bulan sabit, terdapat pada klep jantung agar darah tetap mengalir searah.

Setelah membaca bacaan di atas, tentu kita tahu bahwa organ peredaran darah sangat dibutuhkan oleh tubuh. Oleh karena itu, organ peredaran darah jangan sampai terkena gangguan. Pada pembelajaran 1, kamu telah mendefinisikan penyebab dan jenis gangguan pada organ peredaran darah. Ingatlah kembali dengan membaca bacaan berikut!

Gangguan pada organ peredaran darah manusia dapat terjadi karena nonketurunan dan keturunan. Gangguan pada organ peredaran darah nonketurunan dapat disebabkan oleh pola hidup dan makanan yang tidak sehat. Misalnya, terlalu sering mengonsumsi makanan berlemak tinggi dan makanan berkadar kolesterol tinggi. Berikut ini beberapa contoh gangguan pada organ peredaran darah manusia nonketurunan.

1. Anemia. Gangguan ini disebabkan rendahnya kadar Hb (hemoglobin) dalam darah. Rendahnya kadar Hb dapat disebabkan makanan yang dikonsumsi kurang mengandung zat besi. Ciri-ciri penderitanya adalah mudah lelah dan sering merasa pusing.
2. Tekanan darah rendah (hipotensi). Gangguan ini disebabkan terjadinya penurunan tekanan darah.
3. Tekanan darah tinggi (hipertensi). Gangguan ini disebabkan naiknya tekanan darah yang diantaranya diakibatkan oleh penyempitan pembuluh darah.
4. Kanker darah (leukemia). Gangguan ini disebabkan sel-sel darah putih yang memperbanyak diri tanpa terkendali yang mengakibatkan sel darah putih ini memakan sel darah merah.
5. Jantung koroner. Suatu gangguan jantung disebabkan oleh penumpukan lemak darah (kolesterol) pada arteri koronaria.

Berikut ini beberapa faktor gangguan peredaran darah karena faktor keturunan di antaranya sebagai berikut.

1. *Hemofilia*. Gangguan ini disebabkan adanya kelainan yang menyebabkan darah sulit membeku jika terjadi luka.
2. *Thalassemia*. Pada gangguan ini, bentuk sel darah merahnya tidak beraturan. Hal ini menyebabkan daya ikat sel darah merah terhadap oksigen dan karbon dioksida menjadi berkurang.

Usaha-usaha pencegahan terhadap gangguan alat peredaran darah ialah dengan melakukan pola hidup sehat. Pola hidup sehat itu di antaranya sebagai berikut.

1. Makan makanan yang bergizi.
2. Olahraga yang teratur.
3. Tidur dan istirahat yang cukup.

Banyak hal yang dapat dilakukan dengan tubuh yang sehat. Tidak hanya mudah melakukan gerak dalam kehidupan sehari-hari, tetapi gerak-gerak tari dengan properti pun akan mudah dilakukan. Berikut beberapa penari yang bergerak dengan menggunakan properti tari.



Gambar 1



Gambar 2



Gambar 3

Ayo Mengamati



Amatilah gambar tiga tarian di atas. Kemudian, tuliskan nama-nama properti yang dipakai pada gambar tarian itu. Tuliskan jawabanmu dalam kolom berikut!

Nama properti tari pada gambar 1

.....
.....

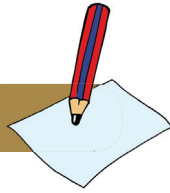
Nama properti tari pada gambar 2

.....
.....

Nama properti tari pada gambar 3

.....
.....

Ayo Menulis



Setelah mengamati gambar di atas dan menyebutkan nama-nama properti yang digunakan pada gambar tarian, dapatkah kamu menyimpulkan apa yang dimaksud dengan properti tari? Tuliskan jawabanmu pada kolom berikut.

Properti tari adalah

.....

.....

.....

.....

Ayo Berkreasi



Bersama empat orang temanmu, peragakan gerak tari menggunakan properti. Gerak tari yang diperagakan 4 rangkaian gerak saja. Setiap gerak lakukan 2x8 hitungan. Jangan lupa peragakan dengan menggunakan pola lantai.

Ayo Renungkan



1. Apa yang kamu pelajari hari ini?
2. Nilai apa saja yang dapat kamu ambil melalui pembelajaran hari ini?
3. Keterampilan apa saja dapat kamu kuasai melalui pembelajaran hari ini?
4. Apa yang akan kamu lakukan setelah melalui pembelajaran hari ini?
5. Apa saja yang dapat kamu lakukan jika organ peredaran darahmu sehat?

.....

.....

.....

.....

.....

.....

.....

Kerja Sama dengan Orang Tua



Ajaklah orang tuamu berbalas pantun. Tuliskan pantun yang diucapkan orang tuamu. Tuliskan juga pantun yang kamu ucapkan.

.....


.....

.....

.....

.....

.....



Hari itu, Dayu dan teman-teman akan melakukan wawancara. Dayu, Edo, dan Lina sepakat untuk berangkat bersama. Mereka juga sepakat bahwa Dayu dan Edo akan menghampiri Lina terlebih dahulu, kemudian berangkat lalu menuju ke tempat narasumber wawancara.

Ayo Membaca



Pantun adalah bentuk puisi Indonesia (Melayu) yang tiap baitnya terdiri atas empat baris. Berikut merupakan ciri-ciri pantun.

- Pantun bersajak a-b-a-b.
- Satu bait terdiri atas empat baris.
- Tiap baris terdiri atas 8 sampai 12 suku kata.
- Dua baris pertama adalah sampiran dan dua baris berikutnya adalah isi pantun.

Perhatikan pantun berikut!

*Saat malas dan tak bertenaga
Jangan diam seperti pagar
Sebaiknya lakukan olahraga
Agar peredaran darah menjadi lancar*

Ayo Berlatih



1. Jelaskan ciri-ciri pantun di atas!

.....

.....

.....

.....

2. Identifikasilah sampiran dan isi pantun di atas?

.....

.....

.....

.....

3. Apa amanat pantun di atas?

.....

.....

.....

.....

4. Buatlah sebuah pantun, lalu identifikasilah ciri-cirinya. Presentasikanlah pantun buatanmu di depan kelas!

.....

.....

.....

.....



Dayu, Edo, dan Lina berangkat melakukan wawancara menggunakan sepeda. Mereka membutuhkan waktu setengah jam untuk sampai ke tempat wawancara.

Dayu, Edo, dan Lina sampai ke rumah narasumber wawancara. Mereka akan mewawancarai Pak Damar. Pak Damar merupakan pengusaha sandal kesehatan.



Setelah melakukan wawancara, Dayu, Edo, dan Lina membuat kesimpulan. Berikut hasil wawancara Dayu, Edo, dan Lina.

Ayo Membaca



Pak Damar merupakan pengusaha sandal refleksi. Pak Damar memproduksi sandal yang dapat digunakan untuk melancarkan peredaran darah. Sandal refleksi buatan Pak Damar terbuat dari kayu. Kayu tersebut diperoleh dari daerah sekitar tempat tinggalnya. Pak Damar hanya membeli kayu berkualitas. Namun demikian, Pak Damar selalu menyarankan kepada pemasok kayu untuk melakukan reboisasi setelah penebangan. Dengan reboisasi hutan menjadi tidak gundul dan hasil reboisasi beberapa tahun kemudian dapat dimanfaatkan lagi, di antaranya pohon dapat ditebang dan kayunya dapat digunakan lagi.

Tenaga kerja di pabrik Pak Damar juga berasal dari warga di sekitar tempat tinggalnya. Sebelumnya, mereka diberi pelatihan terlebih dahulu oleh Pak Damar. Bahkan kini, beberapa tenaga kerja Pak Damar telah membuka usaha sendiri. Pak Damar kemudian menjadikan mereka sebagai mitra kerja untuk memenuhi permintaan pasar yang semakin meningkat.

Ayo Berlatih



1. Identifikasilah interaksi manusia dan lingkungan pada bacaan di atas!

.....

.....

.....

.....

2. Bagaimana pengaruh interaksi manusia terhadap lingkungan bagi masyarakat dalam bacaan di atas? Jelaskan!

.....

.....

.....

.....

3. Apa manfaat usaha Pak Damar bagi masyarakat di sekitarnya? Jelaskan!

.....

.....

.....

.....

.....

4. Apa yang dilakukan Pak Damar untuk mengurangi kerusakan lingkungan akibat usahanya? Jelaskan!

.....

.....

.....

.....

.....

5. Apakah terdapat hubungan ketergantungan dalam bacaan di atas?

.....

.....

.....

.....

.....

Ayo Mengamati




1. Lakukan pengamatan terhadap masyarakat di sekitarmu!
2. Identifikasilah aktivitas masyarakat di sekitarmu yang berkaitan dengan pembangunan sosial budaya!
3. Buatlah laporan berdasarkan hasil pengamatanmu!
4. Presentasikan hasilnya di depan kelas!



Sore itu, dusun tempat Dayu tinggal akan mengadakan pemilihan ketua RW. Sebelum acara dimulai, Dayu membantu untuk mempersiapkan tempat pemilihan. Dayu membantu memberi alas di setiap meja. Dayu menyapu lantai ruangan tempat pemilihan. Dayu juga membantu mempersiapkan makanan dan minuman untuk panitia pemilihan.

Ayo Menulis



Apa yang akan kamu lakukan jika di lingkunganmu akan mengadakan pemilihan RW? Tuliskan pendapatmu pada tabel seperti berikut!

| No. | Peran Sertaku dalam Pemilihan RW di Lingkungan |
|-----|--|
| 1. | |
| 2. | |
| 3. | |
| 4. | |
| 5. | |

Ketua RW dipilih oleh seluruh masyarakat pada lingkungan terkait yang sudah mendapatkan hak pilih. Pemilihan ketua RW dilakukan di balai warga. Dayu mengamati jalannya pemilihan ketua RW. Dayu menulis laporan singkat mengenai pemilihan ketua RW. Berikut laporan singkat dibuat oleh Dayu.

Laporan Pengamatan Pemilihan Ketua RW

Nama: Dayu

Hasil pengamatan:

1. Calon ketua RW : a. Bapak Herman Santosa
b. Bapak Yandi Hermawan
c. Bapak Bakri Widodo
2. Jumlah pemilih : 365 orang
3. Tempat pemilihan : Balai Warga
4. Hasil pemilihan :

| No. | Nama Calon Ketua RW | Jumlah Pemilih |
|----------------|----------------------|----------------|
| 1. | Bapak Herman Santosa | 80 |
| 2. | Bapak Yandi Hermawan | 90 |
| 3. | Bapak Bakri Widodo | 195 |
| Jumlah pemilih | | 365 |

Ketua RW terpilih adalah Bapak Bakri Widodo dengan jumlah pemilih 195 orang

Sebagai warga masyarakat, kita bertanggung jawab untuk mengamati pelaksanaan pengambilan keputusan. Baik dalam pemilihan ketua RT, ketua RW, maupun kepala desa, kita harus mengamati. Selain itu, masyarakat juga dapat mengamati berbagai keputusan yang dikeluarkan oleh ketua RT, ketua RW, dan kepala Desa. Pengambilan keputusan bersama dapat dilakukan melalui musyawarah untuk mufakat. Namun demikian, apabila tidak mencapai mufakat dapat dilakukan voting.

Ayo Mengamati



1. Bentuklah kelompok yang terdiri dari atas 3 orang siswa. Pilihlah teman yang tinggal berdekatan denganmu!
2. Lakukan pengamatan terhadap pengambilan keputusan yang terjadi di lingkungan tempat tinggalmu!
3. Buatlah laporan singkat mengenai hasil pengambilan keputusan tersebut!
4. Kumpulkan hasilnya kepada gurumu!

Ayo Berlatih



Jawablah pertanyaan berikut!

1. Bagaimana cara pengambilan keputusan bersama yang biasa dilakukan dalam masyarakat di Indonesia? Jelaskan!

.....

.....

.....

.....

2. Apa saja masalah dalam masyarakat yang dapat dipecahkan melalui pengambilan keputusan bersama?

.....

.....

.....

.....

3. Bagaimana cara masyarakat melaksanakan tanggung jawabnya sebagai warga?

.....

.....

.....

.....

4. Sebagai seorang siswa sekaligus warga, apa yang dapat kamu lakukan dalam kehidupan bermasyarakat?

.....

.....

.....

.....

Ayo Renungkan



Apa yang kamu pelajari pada hari ini? Apakah kamu sudah menerapkan dalam kehidupan sehari-hari.

.....

.....

.....

.....

.....

.....

Kerja Sama dengan Orang Tua



Apa nama desa tempat tinggalmu? Siapa nama kepala desa tempat tinggalmu? Ada berapa RW di di desamu? Siapa nama setiap ketua RW di desamu? Diskusikan bersama orang tuamu, lalu tuliskan dalam kolom berikut.

.....

.....

.....


.....

.....

.....

.....

.....



Pemilihan ketua RW di dusun Dayu telah selesai. Ketua RW yang terpilih adalah Bapak Bakri Widodo. Pak Bakri Widodo akan menjabat sebagai ketua RW selama 3 tahun. Beliau boleh mencalonkan kembali sebagai ketua RW setelah selesai masa jabatan. Tahukah kamu mengenai tata cara pemilihan ketua RW? Simak penjelasan berikut!

Ayo Membaca



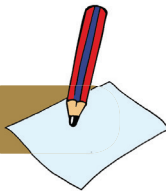
Tata cara pemilihan ketua RW diatur dalam peraturan daerah. Peraturan tersebut dapat berbeda untuk setiap daerah di Indonesia. Berikut penjelasan mengenai tata cara pemilihan ketua RW.

1. Pembentukan panitia pemilihan ketua RW
Kepengurusan panitia ini harus disetujui oleh kepala Desa setempat. Berikut merupakan tugas panitia pemilihan ketua RW.
 - a. Menyeleksi calon ketua RW.
 - b. Menetapkan calon ketua RW yang memenuhi persyaratan.
 - c. Menentukan daftar pemilih.
 - d. Menyusun tata tertib pemilihan ketua RW.
 - e. Menyelenggarakan pemilihan.
2. Pendaftaran calon ketua RW kepada panitia dan penetapan calon ketua RW

Calon ketua RW harus mendaftarkan diri kepada panitia. Setelah pendaftaran selesai, panitia akan menyeleksi calon ketua RW dan menetapkan calon ketua RW yang akan maju dalam pemilihan.

3. Penyelenggaraan pemilihan ketua RW
Pemilihan ketua RW diselenggarakan oleh panitia. Pemilihan tersebut harus berdasarkan LUBER JURDIL (Langsung, Umum, Bebas, Rahasia, Jujur, dan Adil). Ketua RW dipilih oleh warga masyarakat yang telah memenuhi syarat (telah berumur 17 tahun atau sudah menikah).
4. Pelantikan ketua RW baru
Setelah pemilihan selesai dan memperoleh hasil, maka ketua RW akan dilantik oleh kepala desa setempat.

Ayo Menulis



Tanyakanlah kepada kedua orang tuamu mengenai hal-hal berikut!

1. Siapa ketua RW di daerahmu?
 2. Bagaimana cara pemilihan RW di daerahmu? Jelaskan!
 3. Bagaimana pelaksanaan pemilihan ketua RW di daerahmu?
- Tuliskan jawabannya dalam kolom berikut!

.....

.....

.....

.....

.....

Pada masyarakat Indonesia, pengambilan keputusan bersama dilakukan melalui musyawarah. Musyawarah tersebut bertujuan untuk mencapai mufakat. Apabila tidak mencapai mufakat, maka dilakukan voting.

Pengambilan keputusan bersama dilakukan untuk memecahkan masalah dalam masyarakat, misalnya sebagai berikut.

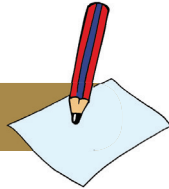
1. Pemilihan ketua RT atau RW.
2. Menentukan jadwal siskamling.
3. Menentukan jadwal gotong-royong.

Dalam pengambilan keputusan bersama tersebut diharapkan adanya peran serta dari seluruh anggota masyarakat. Peran serta tersebut dapat berupa kegiatan berikut.

1. Mengikuti pemilihan ketua RT atau RW.
2. Mengamati jalannya pemilihan ketua RT atau RW.
3. Melaporkan pelanggaran yang terjadi pada saat pemilihan.

Peran serta masyarakat tersebut merupakan bentuk tanggung jawab sebagai warga.

Ayo Menulis



Sebagai warga sekolah, kamu juga memiliki tanggung jawab kepada sekolah. Tuliskan bentuk tanggung jawabmu terhadap sekolah!

.....

.....

.....

.....

Masyarakat di desa Dayu sangat bersuka cita atas terpilihnya Pak Bakri Widodo sebagai ketua RW. Dayu dan teman-temannya juga turut serta dalam kegembiraan. Bahkan, untuk menunjukkan rasa gembiranya Dayu berpantun.



Ayo Berlatih



Perhatikan pantun yang diucapkan oleh Dayu, kemudian jawablah pertanyaan berikut!

1. Jelaskan ciri-ciri pantun di atas!

.....

.....

.....

2. Identifikasilah sampiran dan isi pantun di atas?

.....

.....

.....

3. Apa amanat pantun di atas?

.....

.....

.....

Ayo Berkreasi



Buatlah pantun, lalu tukarkan dengan teman sebangkumu. Identifikasilah ciri-ciri dan amanat pantunnya. Tuliskan dalam kolom berikut!

.....

.....

.....


.....

.....



Program kerja pertama Pak Bakri Widodo, adalah mengadakan jalan sehat bagi warganya. Jalan sehat tersebut diadakan pada hari Minggu agar dapat diikuti oleh seluruh warga masyarakat. Rencananya, jalan sehat akan dilakukan mengelilingi desa dengan menempuh jarak 6 km.

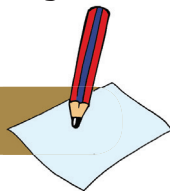
Kegiatan jalan sehat berjalan dengan lancar. Warga masyarakat berjalan dengan santai sambil menikmati pemandangan alam serta mengobrol dengan warga lain. Sesampainya di garis finish, warga akan dihibur dengan kesenian daerah sambil menikmati makanan yang telah disediakan.



Kegiatan jalan sehat merupakan contoh interaksi manusia dengan lingkungan, baik lingkungan alam maupun lingkungan sosial. Interaksi manusia dengan lingkungan, memengaruhi pembangunan sosial budaya. Selain itu, upaya pembangunan di bidang sosial budaya dapat dilakukan melalui pendidikan, baik pendidikan formal maupun informal. Melalui pendidikan, maka akan tercapai kesejahteraan masyarakat. Berikut contoh aktivitas masyarakat dalam upaya pembangunan sosial budaya.

1. Mengikuti wajib belajar 9 tahun yang telah dicanangkan oleh pemerintah.
2. Mengikuti pelatihan keterampilan seperti menjahit, membatik, dan membuat karya kerajinan lainnya.
3. Turut serta dalam organisasi masyarakat.

Ayo Menulis



1. Carilah artikel dari berbagai sumber mengenai aktivitas manusia dalam upaya pembangunan sosial budaya! Identifikasilah hal-hal berikut berdasarkan bacaan yang kamu temukan!
 - a. Apa saja aktivitas yang dilakukan masyarakat dalam upaya pembangunan sosial budaya?

.....

.....

.....

.....

- b. Apa pengaruh aktivitas yang mereka lakukan terhadap pembangunan sosial dan budaya di Indonesia?

.....

.....

.....

.....

2. Sebagai seorang siswa, apa yang dapat kamu lakukan untuk pembangunan sosial budaya di Indonesia? Jelaskan!

.....

.....

.....

.....

Ayo Renungkan



Bagaimana seharusnya pemilihan ketua RT dan RW pada suatu masyarakat?

.....

.....

.....

.....

.....

Kerja Sama dengan Orang Tua



Lakukan observasi di lingkungan sekitar tempat tinggalmu bersama dengan orang tuamu. Amatilah kegiatan masyarakat di sekitarmu yang terkait dengan upaya pembangunan sosial budaya. Identifikasilah pengaruh kegiatan masyarakat tersebut bagi pembangunan sosial budaya Indonesia.

.....

.....

.....

.....

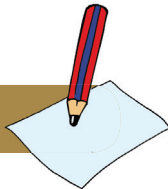
.....

.....

Setelah berolahraga beladiri, tiba-tiba kepala Edo terasa pusing. Edo teringat jika peredaran darah pada tubuhnya pernah terkena gangguan tekanan darah rendah. Kemudian, Edo beristirahat di ruang UKS. Tahukah kamu penyebab terjadinya tekanan darah rendah?



Ayo Menulis



Bacalah artikel tentang gangguan pada organ peredaran darah manusia, baik dari surat kabar, majalah, maupun internet. Tuliskan nama gangguan dan penyebab-penyebabnya.

Nama gangguan

.....

.....
.....
.....
.....

Nama gangguan

.....

.....
.....
.....
.....

Nama gangguan

.....

.....
.....
.....
.....

Nama gangguan

.....

.....
.....
.....
.....

Kesehatan begitu penting bagi kehidupan manusia. Banyak faktor yang memengaruhi kesehatan kita. Apa sajakah faktor-faktor yang memengaruhi kesehatan tubuh manusia?

Ayo Membaca



Empat Faktor yang Memengaruhi Kesehatan

Kesehatan adalah anugerah yang paling berharga bagi setiap insan manusia. Buat apa banyak harta, tetapi badan kita sakit. Ada juga yang mengatakan "*Health is not everything, but without health everything is nothing*". Memang, kesehatan itu bukan segalanya, tetapi tanpa kesehatan segalanya tiada artinya. Saat sakit, kita akan mengalami banyak kerugian. Selain biaya berobat yang mahal, waktu produktif kita juga terbuang percuma. Kita yang biasanya per jam dibayar Rp100.000,00 maka dalam satu hari saja sudah Rp2.400.000,00 uang yang seharusnya kita dapatkan akan terbuang percuma. Kalau kita sakit selama sebulan, berapakah uang yang seharusnya masuk ke tabungan kita itu hilang begitu saja.

Menurut **Hendrick L. Blumm**, terdapat empat faktor yang memengaruhi derajat kesehatan masyarakat, yaitu faktor perilaku, faktor lingkungan, faktor keturunan, dan faktor pelayanan kesehatan. Dari 4 faktor yang memengaruhi derajat kesehatan tersebut ternyata faktor perilaku memiliki pengaruh yang cukup besar, kemudian di ikuti oleh faktor lingkungan, faktor pelayanan kesehatan, dan faktor keturunan. Keempat faktor di atas memiliki keterkaitan dan saling memengaruhi.

1. Faktor Perilaku

Perilaku masyarakat yang sehat akan menunjang dan berdampak semakin meningkatnya derajat kesehatan. Hal ini dapat kita lihat dari semakin banyaknya penyakit berbasis perilaku dan gaya hidup. Misalnya, kebiasaan pola makan yang sehat dapat menghindarkan kita dari serangan banyak penyakit, antara lain; Jantung, darah tinggi, stroke, obesitas (kegemukan), diabetes melitus, dan lain sebagainya. Kebiasaan (perilaku) mencuci tangan sebelum makan akan menghindarkan kita dari penyakit saluran pencernaan (diare dan lain sebagainya). Perilaku menggosok gigi setelah makan dan sebelum tidur dapat mencegah penyakit seputar kesehatan gigi dan mulut. Dan masih banyak perilaku atau kebiasaan yang berpengaruh terhadap kesehatan.

2. Faktor Lingkungan

Lingkungan yang bersih sangat berperan dalam meningkatkan derajat kesehatan masyarakat. Perbandingan angka orang sakit yang signifikan, terjadi antara lingkungan yang bersih dengan lingkungan kumuh/kotor. Beberapa penyakit yang sering menjangkiti masyarakat yang hidup di lingkungan kumuh antara lain: demam berdarah, gatal-gatal, infeksi saluran pencernaan, dan pernapasan.

3. Faktor Pelayanan Kesehatan

Ketersediaan fasilitas kesehatan dengan mutu pelayanan yang baik, akan mempercepat derajat kesehatan masyarakat. Dengan adanya fasilitas yang mudah terjangkau dan dengan mutu pelayanan yang baik, akan meningkatkan akses pelayanan kesehatan masyarakat. Ketersediaan fasilitas harus diikuti dengan keterampilan tenaga kesehatan yang merata, mencukupi, dan mempunyai kompetensi di bidangnya. Dalam pelayanan hingga tingkat pelosok desa.


4. Faktor Keturunan

Banyak penyakit yang dapat kita cegah, misalnya dengan cara membersihkan lingkungan. Namun, sebagian penyakit tidak dapat kita hindari, seperti penyakit keturunan. Semakin besar risiko penyakit keturunan, maka akan semakin sulit meningkatkan derajat kesehatan. Untuk mencegah penyakit turunan perlu ada nya konseling perkawinan yang baik.

Keempat faktor di atas saling berpengaruh dan tidak berdiri sendiri. Oleh karena itu, upaya pembangunan sarana kesehatan harus dilaksanakan secara berkesinambungan dan secara simultan. Upaya yang dilaksanakan harus komprehensif, mencakup upaya preventif/promotif, kuratif dan rehabilitatif. Pemerintah sebagai pembuat regulasi harus berperan aktif dalam pembangunan sarana kesehatan serta pelaksanaan kesehatan secara menyeluruh.

Sumber: <http://www.optimasi.info/2013/10/4-faktor-yang-mempengaruhi-derajat.html>

Ayo Menulis



Berdasarkan bacaan di atas buatlah kesimpulan mengenai faktor-faktor yang memengaruhi kesehatan manusia. Tuliskan dalam kolom berikut!


.....

.....

.....

Menari juga merupakan kegiatan yang menggerakkan anggota tubuh. Dalam menari hendaknya menggunakan pola lantai supaya gerak yang diperagakan lebih indah. Dalam menari kadang-kadang juga dilengkapi dengan properti tari. Pada tema sebelumnya kamu sudah belajar mengenai pola lantai. Pada pembelajaran 2 di sub tema ini, kamu juga sudah mengenal tentang properti tari. Coba cari tahu kembali mengenai pola lantai dan properti tari.

Ayo Menulis



Coba cari tahu kembali tentang pola lantai. Kamu dapat melakukannya dengan cara mengingat kembali pembelajaran pada tema-tema sebelumnya. Kemudian, tuliskan hasilnya dalam kolom berikut!

.....

.....

.....

Gambarkan bentuk pola lantai kelompok yang sudah kamu kenal pada kolom berikut!

Siti dan teman-temannya menari. Mereka melakukan gerak tari dengan alat. Perhatikan gambar gerakan mereka.

Gerak 1



Gerak 2



1. Apa alat yang digunakan Siti dan teman-temannya untuk melakukan gerak tari?

.....

.....

.....

2. Bagaimana Siti dan teman-teman menggerakkan properti? Uraikan gerakan Siti dan teman-teman sesuai pengamatanmu terhadap gambar di atas. Sebelum kamu menguraikan, coba kamu tirukan terlebih dahulu gerakannya. Peragakan dengan pola lantai yang terlihat pada gambar.

Gerak 1

.....

.....

Gerak 2

.....

.....

Ayo Berkreasi



Coba peragakan gerak 1 dan 2 di atas secara berurutan. Lakukan bersama teman-temanmu dengan pola lantai. Gunakan properti tari seperti di atas. Jika tidak memiliki properti seperti itu, gunakan properti lain, misalnya tongkat. Tunjukkan gerakmu di depan guru dan teman-temanmu!

Tubuh manusia memang hendaknya banyak bergerak. Dengan bergerak seperti berolahraga dan menari, denyut jantung akan meningkat sehingga darah beserta oksigen dan nutrisi bisa disalurkan dengan baik ke seluruh tubuh. Jarang berolahraga membuat peredaran darah di seluruh tubuh terganggu. Dampaknya, peredaran darah terganggu dan akan timbul banyak penyakit. Edo tidak mau sakit-sakitan. Oleh karena itu, Edo ingin banyak melakukan gerak. Seperti sore itu, Edo mengajak Udin bersepatu roda. Mereka beradu cepat. Jarak garis start dibuat di depan rumah Udin, sementara garis finish ada di depan Toko Jaya.

Jalan-jalan ke kota hujan
Naik turun melewati bukit
Jangan lupa gerakkan badan
Supaya kita tak pernah sakit

Hitam legam burung gagak
Terbang bebas di langit tinggi
Okelah kawan ayo bergerak
Bersepatu roda sesuka hati



Ayo Menulis

Tahukah kamu isi pantun yang diucapkan Udin dan Edo di atas? Tuliskan isi pantun tersebut dalam kolom berikut!

Isi pantun di atas

.....

.....

.....

Kerja Sama dengan Orang Tua



Pernahkah peredaran darahmu mengalami gangguan? Bagaimana caramu mengatasinya?

.....

.....

.....

.....

.....

.....



Waktu belajar di kelas lima hampir satu semester. Meskipun baru di semester 1, Siti dan teman-teman berkumpul untuk berdiskusi membicarakan rencana pentas seni akhir semester 2. Siti dan teman-teman berkumpul di sebuah pendopo yang cukup besar, letaknya di tengah kota. Ternyata, pendapa itu bagian dari bangunan yang ada di sekitar sekolah seni. Di pendapa itu banyak orang berlatih tari. Mereka menggunakan properti tari dalam memperagakan gerak tarinya. Di pendapa itu pula Siti dan teman-temannya sering berlatih menari.

Ayo Mengamati



Amati gerak-gerak tari dengan mengenakan properti berikut! Amatilah juga pola lantai pada kedua gerak. Pola lantai apa yang terbentuk?

Gerak 1



Gerak 2



Ayo Berlatih



Praktikkan kedua gerak pada gambar di atas. Praktikkan secara berulang-ulang sampai kamu menguasai gerak tersebut. Praktikkan dengan pola lantai dan properti yang sesuai. Setelah kamu menguasai gerak itu, peragakan di depan guru dan teman-temanmu. Percaya dirilah saat kamu memperagakan gerak.

Ayo Berkreasi



Buatlah gerak tari dengan pola lantai. Kamu boleh menggunakan properti. Buatlah gerak dengan hitungan 2 x 8 saja. Uraikan gerak dan gambarlah pola lantai pada kolom berikut.

Siti dan teman-teman sepakat, pada acara pentas seni akan mementas tarian dengan properti. Lina dan Dayu yang akan menari dan ada tiga anak lain yang akan menyanyi untuk mengiringi tarian. Mereka akan bersama-sama menyiapkan acara pentas tersebut. Setiap anak harus bertanggung jawab atas tugas yang mereka sepakati. Sebagai contoh, Siti, Lina, Dayu akan bertanggung jawab menyiapkan busana tari yang akan digunakan. Udin dan Edo bertanggung jawab atas kebersihan tempat untuk berlatih tari.

Ingatkah kamu arti tanggung jawab? Pernahkah kamu diberi tugas? Apakah kamu bertanggung jawab atas tugas yang diberikan kepadamu? Apa wujud tanggung jawabmu atas tugas itu? Coba tuliskan jawaban dari semua pertanyaan tersebut pada kolom berikut!

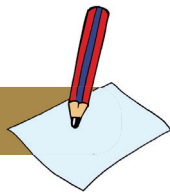
.....

.....

.....

.....

Ayo Menulis



Tanggung jawab adalah.....

.....

.....

Nama kegiatan:

.....

Tugas untukmu:

.....

.....

Wujud tanggung jawabmu terhadap tugas:

.....

.....

.....

Selain olahraga, menggerakkan badan dengan menari juga menyehatkan. Siti selalu bersyukur atas kesehatan tubuhnya. Siti, Dayu, dan teman-temannya akan membuat gerak tari menirukan kupu-kupu terbang. Mereka akan menggunakan properti berupa selendang dan membuat berbagai pola lantai. Hari itu juga, Siti dan teman-temannya membuat gerak tari dengan properti selendang dan berbagai pola lantai. Berikut di antara gerak yang dibuat Siti dan teman-temannya.



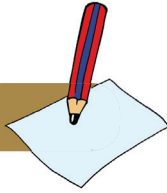
Ayo Berkreasi



Buatlah gerak-gerak tari menggunakan selendang menirukan gerak-gerak kupu-kupu. Buatlah pola lantai untuk gerak-gerak yang kamu buat.



Ayo Menulis



Termasuk bentuk pantun apa yang diucapkan Siti dan Edo di atas? Tanyakan kepada orang yang kamu anggap tau. Kemudian, buatlah pantun seperti di atas. Tuliskan dalam kolom berikut!

.....

.....

.....

.....

Ayo Renungkan



1. Apa yang kamu pelajari dalam satu minggu ini?

.....

.....

2. Nilai apa saja yang dapat kamu ambil melalui pembelajaran dalam minggu ini?

.....

.....

3. Keterampilan apa saja dapat kamu kuasai melalui pembelajaran minggu ini?

.....

.....

4. Apa yang akan kamu lakukan setelah melalui pembelajaran minggu ini?

.....

.....

Kerja Sama dengan Orang Tua



Ajaklah orang tuamu berbalas pantun. Tuliskan pantun yang diucapkan orang tuamu. Tuliskan juga pantun yang kamu ucapkan.

.....

.....

.....

.....

.....

.....

.....

.....

Subtema 3

Cara Memelihara Kesehatan Organ Peredaran Darah Manusia



Agar terjadi pertukaran udara, Siti membuka jendela kamar. Kamar Siti menjadi sejuk dan segar. Siti selalu menghirup udara segar di kamar. Siti pun hidup sehat. Itulah salah satu cara Siti menjaga kesehatan. Bagaimana cara lain yang dilakukan Siti untuk menjaga kesehatan?

Minggu pagi Siti, Dayu, dan Lina bersepeda santai. Mereka bersepeda santai dari rumah Siti pukul 06.00 menuju alun-alun. Jarak rumah Siti menuju alun-alun tidak jauh, lebih kurang 5 km. Siti, Dayu, dan Lina hanya menghabiskan waktu 15 menit untuk sampai ke alun-alun.



Siti, Dayu, dan Lina telah melakukan salah satu bentuk olahraga yang bisa memperlancar peredaran darah mereka yaitu bersepeda santai. Tahukah kamu bahwa bersepeda santai dapat menjaga kesehatan organ peredaran darah, khususnya jantung?


Ayo Membaca



Sebagaimana ditegaskan dalam sebuah penelitian di Inggris tepatnya British Medical Association (BMA) bahwa bersepeda sejauh 20 mil dalam seminggu akan mengurangi risiko penyakit jantung koroner sebesar 50%. Bersepeda dengan santai akan mengatur detak jantung sehingga otot-otot jantung bekerja dengan baik. Jantung sangat berperan dalam peredaran darah manusia, yaitu sebagai pemompa. Selain jantung, organ peredaran darah manusia lainnya adalah pembuluh darah. Pembuluh darah manusia memiliki fungsi sebagai pengangkut makanan dan berbagai zat sisa-sisa metabolisme tubuh.

Pembuluh darah dan jantung bertanggung jawab untuk mengalirkan darah yang mengandung nutrisi, oksigen, hormon, dan gas-gas lain. Organ peredaran darah manusia, dapat mengalami gangguan oleh penyakit maupun berbagai kelainan, di antaranya jantung koroner. Oleh karena itu, jantung perlu dijaga kesehatannya. Apa itu jantung koroner? Jantung koroner merupakan penyakit jantung yang disebabkan oleh tersumbatnya arteri koroner, yaitu pembuluh yang menyuplai darah ke jantung. Penyumbatan pembuluh tersebut dapat terjadi karena adanya endapan lemak, terutama berupa kolesterol pada lapisan dalam dinding pembuluh. Penyumbatan pembuluh arteri dikenal dengan istilah *arteriosklerosis*.

Ayo Menulis



Selain jantung koroner, masih banyak contoh penyakit yang dapat mengganggu organ peredaran darah. Sekarang, tugas kamu untuk mencari contoh penyakit yang bisa mengganggu organ peredaran darah manusia beserta cara pencegahannya. Kamu bisa mencari informasi tersebut dari berbagai sumber bacaan, termasuk internet. Tuliskan hasilnya dalam bentuk tabel seperti berikut!

| No. | Penyakit | Cara Pencegahannya |
|-----|----------|--------------------|
| 1. | | |
| 2. | | |
| 3. | | |
| 4. | | |
| 5. | | |

"Mencegah lebih baik daripada mengobati". Itulah slogan kesehatan yang sering kita dengar. Apa makna slogan tersebut? Tentu saja slogan yang berisi nasihat. Adapun makna dari slogan tersebut, adalah mencegah timbulnya faktor yang dapat menyebabkan terjangkitnya penyakit. Mencegah lebih baik daripada mengobati penyakit yang terlanjur menjangkiti tubuh kita. Pada dasarnya, faktor penyebab timbulnya penyakit dapat diminimalisasi dengan cara mencegah.

Nasihat bagi masyarakat secara umum bisa dilakukan melalui berbagai media seperti melalui slogan. Selain itu, nasihat bisa disampaikan melalui pantun seperti contoh berikut.

*Indahnya persahabatan
Saling menjaga dan menghormati
Jagalah kesehatan badan
Jangan sampai mengobati*

Masih ingatkah kamu dengan bagian-bagian pantun? Untuk menguji ingatanmu, kerjakan tugas berikut.

Ayo Mengamati



Perhatikan pantun berikut ini!

*Kacang goreng enak dimakan
Kue tape diberi ragi
Kalau tembok sudah dibersihkan
Jangan ada coretan lagi*

Apa jenis pantun di atas?

Ada berapa baitkah pantun di atas?

Terdiri atas berapa bariskah bait pantun di atas?

Tuliskan baris yang merupakan sampiran!

Tuliskan pula baris yang merupakan isi pantun!

Tuliskan jawabanmu dalam bentuk tabel seperti berikut!

| Jenis Pantun | Jumlah Bait | Jumlah Baris | Baris Sampiran | Baris Isi Pantun |
|--------------|-------------|--------------|----------------|------------------|
| | | | | |

Pantun berbentuk puisi, terdiri atas empat baris, berirama silang (a-b-a-b), disusun dengan irama yang indah, dan memiliki makna yang penting. Pantun termasuk karya yang dapat menghibur sekaligus menegur. Pantun merupakan ungkapan perasaan dan pikiran yang disusun dengan kata-kata indah, sehingga sangat menarik untuk didengar atau dibaca. Pantun menjadi ciri khas bangsa Indonesia dalam mendidik dan menyampaikan hal-hal yang bermanfaat.


Perhatikan contoh pantun berikut!

*Memang indah bunga selasih
Selasih bunga tanpa getah
Lingkungan asri juga bersih
Belajarnya nyaman hatinya betah*

Berdasarkan pantun di atas dapat dijelaskan sebagai berikut.

1. Pantun memiliki satu bait yang terdiri atas 4 baris.
2. Suku kata pada setiap baris secara urutan berjumlah 9, 9, 10, dan 11.
3. Setiap baris terdiri atas 4 kata.
4. Baris yang menunjukkan sampiran yaitu:
Memang indah bunga selasih (baris pertama)
Selasih bunga tanpa getah (baris kedua)
5. Baris yang menunjukkan isi yaitu:
Lingkungan asri juga bersih (baris ketiga)
Belajarnya nyaman hatinya betah (baris keempat)
6. Pantun bersajak a-b-a-b.
7. Pantun di atas termasuk jenis pantun nasihat.

Ayo Menulis



Berdasarkan uraian di atas, coba tuliskan kembali bagian-bagian dari pantun dan ciri-ciri pantun. Tuliskan dalam kolom berikut!

| |
|-------|
| |
| |
| |
| |
| |
| |

Ayo Mencoba



Kamu telah memahami bagian-bagian dan ciri-ciri pantun. Kamu juga tahu tentang jenis-jenis pantun. Nah sekarang, coba kamu buat pantun minimal satu bait dengan susunan minimal 4 baris. Tema pantun yaitu menjaga kesehatan tubuh. Buatlah pantun dalam kolom berikut!

Pantun dengan tema menjaga kesehatan tubuh

.....

.....

.....

.....

Organ peredaran darah memegang peranan penting dalam kelangsungan hidup manusia. Oleh karena itu, sudah seharusnya setiap orang menjaga dan mencegah terjadinya gangguan-gangguan terhadap organ peredaran darah dalam tubuh. Bagaimanakah caranya?

Cara paling mudah dan murah tanpa biaya dalam menjaga dan mencegah terjadinya gangguan-gangguan organ peredaran darah manusia, sudah dicontohkan oleh Siti dan teman-temannya, yaitu dengan bersepeda santai. Masih banyak cara lain yang bisa kamu lakukan untuk menjaga kesehatan organ peredaran darah dalam tubuh. Apa sajakah itu?

Ayo Membaca



Peredaran darah juga sangat erat kaitannya dengan kerja dari jantung. Semakin baik kondisi jantung, maka peredaran darah di dalam tubuh juga menjadi semakin baik. Namun demikian, tidak semua orang memiliki kondisi peredaran darah yang normal dan dapat berfungsi dengan baik. Ada beberapa orang yang memiliki kelainan dan juga penyakit yang berhubungan dengan peredaran darah mereka.

Ada beberapa penyebab yang menjadi faktor timbulnya penyakit yang berhubungan dengan peredaran darah manusia. Beberapa penyebab yang dimaksud seperti faktor keturunan, obesitas, pengaruh timbulnya suatu penyakit kronis, gaya hidup tidak sehat, dan karena asap rokok, baik pada perokok aktif maupun perokok pasif.

Berdasarkan penyebab yang ada, kamu tentunya bisa mengidentifikasi cara mencegah timbulnya penyakit seperti berikut.

1. Berolahraga secara teratur.
2. Tidur yang cukup.
3. Atur pola makan.
4. Hindari asap rokok, baik sebagai perokok aktif maupun perokok pasif.

Ayo Renungkan



Kamu telah mempelajari banyak hal dalam materi pembelajaran 1 ini. Coba kamu renungkan kembali dan tuliskan inti materi yang kamu peroleh dalam pembelajaran 1 ini. Apakah kamu sudah menjaga kesehatan organ peredaran darah dalam tubuhmu? Bagaimanakah bentuk usaha yang sudah kamu lakukan untuk mencegah terjadinya gangguan pada organ peredaran tubuhmu?

Hasil renungan

.....

.....

.....

.....

.....

.....

.....

.....

Kerja Sama dengan Orang Tua




Demi menjaga kesehatan organ peredaran dalam tubuh, lakukan olahraga bersama keluargamu. Lakukan secara rutin setidaknya seminggu sekali. Tuliskan olahraga yang biasa kamu lakukan bersama keluarga! Tulis kegiatan olahraga dalam kurun waktu 1 bulan!

| No. | Pelaksanaan | Olahraga |
|-----|----------------|----------|
| 1. | Minggu pertama | |
| 2. | Minggu kedua | |
| 3. | Minggu ketiga | |
| 4. | Minggu keempat | |



Udin gemar membaca. Udin memiliki banyak buku cerita rakyat. Ada cerita Lutung Kasarung, Bawang Merah dan Bawang Putih, Keong Mas, dan masih banyak lagi cerita rakyat lainnya. Udin jadi mengetahui beberapa cerita rakyat dari berbagai daerah.

Ayo Menulis



Sore hari Edo bermain ke rumah Udin. Edo melihat banyak buku cerita di rumah Udin. Edo bermaksud meminjam satu buku cerita yang berjudul "Kancil dan Siput". Udin pun meminjamkan buku ceritanya kepada Edo. Edo bergegas pulang setelah Udin meminjamkannya buku. Tidak lupa Edo mengucapkan terima kasih dan berpamitan sebelum meninggalkan rumah Udin.



Sikap baik apakah yang perlu kamu teladani dari diri Udin? Sikap baik apa pula yang perlu kamu teladan dari diri Edo? Mengapa kamu harus meneladan, sikap baik dari Udin dan Edo? Tuliskan jawabanmu pada kolom berikut!

1. Sikap baik Udin yang perlu diteladan adalah.....
.....
2. Sikap baik Edo yang perlu diteladan adalah.....
.....
3. Alasan meneladan sikap Udin dan Edo karena.....
.....

Ayo Mengamati






Perhatikan cerita bergambar berikut ini!

Alkisah, diceritakan bahwa Raja Siput mengetahui akan kedatangan makhluk paling cerdas, yaitu Si Kancil di perkampungannya. Raja Siput mengumpulkan warganya untuk bersiap-siap menghadapi kecerdikan Si Kancil.

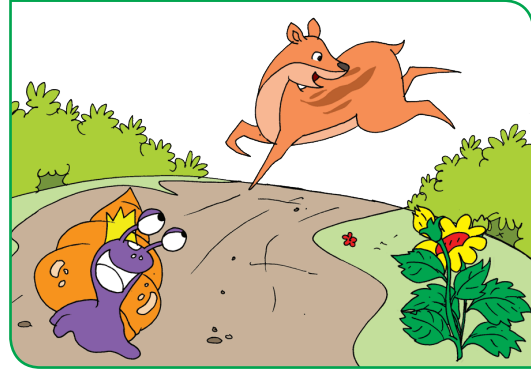

Saat Si Kancil datang, Raja Siput menyambutnya. Dengan kepongahan dan kesombongannya, Si Kancil bercerita tentang kecerdikannya yang berhasil mengelabui harimau dan manusia. Siput yang mendengarkan kesombongan Si Kancil, merasa geram ingin segera menguji kecerdikannya Si Kancil.

Setelah mendengarkan cerita kecerdikan Si Kancil, Raja Siput menyampaikan maksudnya yang ingin menguji kecerdikan Si Kancil dengan menantangnya berlomba lari sampai ke hulu sungai. Sebelumnya, Raja Siput sudah memerintahkan bawahannya siap berbaris sepanjang sungai hingga ke hulu. Mereka sepakat bahwa jika kancil yang berencana lari di daratan memanggil Siput, maka Siput yang ada di depan Kancil menjawab "uuuu. . .".



Kesepakatan antara Raja Siput dan Kancil pun dibuat. Mereka sepakat berlomba lari ke hulu sungai. Kancil berlari lewat daratan, Raja Siput lari di lumpur sungai. Tepat pada waktunya, datanglah Si Kancil. Dia menuntut agar perlombaan segera dimulai. Raja siput yang sudah lama bersiap segera beringsut ke pinggir sungai. Sementara itu, beberapa ekor siput yang lain berada di pinggir sungai ingin menyaksikan perlombaan itu. "Satu, dua, tigaaaa!" si Kancil memberi komando tanda perlombaan dimulai.



Dengan sigap Kancil melompat, berlari sekencang-kencangnya. Setiap lima puluh langkah, dia berseru, "Di mana engkau siput?" "Uuuu., uuuu!" jawab siput yang berada di depannya. Si kancil semakin mempercepat larinya. Lalu terdengar lagi si Kancil berseru, "Di mana engkau siput?" "Uuuu, uuuu ...!" kembali terdengar jawaban siput telah berada di depannya.



Si Kancil menjadi marah dan kian memperkuat larinya. Setiap kali dia berseru, selalu dijawab oleh siput yang telah berada di depannya. Demikian seterusnya. Si Kancil tidak dapat mengalahkan siput dalam perlombaan itu. Dia tidak dapat menerka taktik yang dipakai oleh Raja Siput dan anak buahnya. Akhirnya, dia merasa kelelahan. Sambil menggerutu dengan napas terengah-engah, sang Kancil pun berkata, "Hai siput, mulai hari ini aku nyatakan bahwa engkaulah binatang paling cerdas dan dapat mengalahkan aku, selamat tinggal!" Setelah itu, sang Kancil pun melompat dan lari menghilang dari perkampungan siput.



Sekarang, tinggalah siput-siput itu bergembira ria. Mereka yang telah bekerja keras, bergotong royong, serta dapat membina persatuan dan kesatuan.



Ayo Berlatih



Berdasarkan cerita bergambar di atas, siapakah yang memiliki sikap sombong dan pongah? Bagaimanakah pendapatmu terhadap sikap tersebut?

Hasil simpulan

.....

.....


.....

.....

Kamu telah membaca sebuah cerita bergambar atau disingkat cergam. Kamu tentu bisa juga membuat cerita bergambar seperti di atas. Apa sebenarnya cerita bergambar itu? Bagaimanakah cara membuat cerita bergambar?

Cergam merupakan kependekan dari cerita bergambar. Cergam mengandung pengertian perpaduan gambar dan teks yang berbaur menjadi satu kesatuan serta mengandung keindahan dan cerita yang bermakna. Itulah yang dimaksud dengan cerita bergambar. Apakah yang dimaksud dengan gambar bercerita? Ungkapkan pendapatmu mengenai gambar cerita. Tuliskan dalam kolom berikut.

Ayo Menulis



Cerita bergambar adalah.....

.....

.....

.....

.....

Ada beberapa langkah yang harus kamu perhatikan dalam membuat gambar cerita. Beberapa langkah yang dimaksud adalah sebagai berikut.

1. Tentukan ide/gagasan/tema yang akan dibuat.
2. Tentukan karakter tokoh utamanya dan karakter dari tokoh pembantunya yang ada dalam cerita.
3. Buat alur cerita sederhana secara garis besar yang menggambarkan isi cerita, kemudian masing-masing bisa dikembangkan.
4. Mulai menggambar sesuai alur cerita yang telah dibuat.


Ayo Berkreasi



Kamu telah memahami langkah-langkah membuat gambar cerita. Sekarang coba kamu praktikkan membuat gambar cerita satu adegan gambar saja. Ceritanya sebagai berikut. "Suatu hari kancil sedang berbicara serius dengan kura-kura". Gambarlah pada kolom kosong berikut.

Tahukah kamu, kancil termasuk hewan mamalia. Kancil memiliki jantung yang terdiri atas 4 ruang, yaitu 2 atrium dan 2 ventrikel. Jantung mamalia telah dilengkapi dengan sekat-sekat yang sempurna serta cabang-cabang dari pembuluh aorta lebih banyak. Bagaimanakah peredaran darah pada hewan mamalia seperti kancil? Bagaimana cara memelihara kesehatan pada organ peredaran darah hewan seperti kancil?

Ayo Menulis



Organ peredaran darah pada hewan berbeda-beda. Coba kamu cari informasi mengenai organ peredaran darah hewan dan cara memeliharanya. Tuliskan hasilnya dalam bentuk tabel seperti berikut.

| No. | Nama Hewan | Organ Peredaran Darah | Gangguan Pada Organ Peredaran Darah | Cara Memelihara Kesehatan Organ Peredaran Darah |
|-----|------------|-----------------------|-------------------------------------|---|
| 1. | | | | |
| 2. | | | | |
| 3. | | | | |

Ayo Renungkan



Apa saja yang sudah kamu pelajari pada pembelajaran ini? Apakah kamu sudah memahami semua yang kamu pelajari? Tuliskan pada kolom berikut?

Hasil renungan

.....

.....

Kerja Sama dengan Orang Tua




Tanyakan kepada orang tuamu cerita yang paling mereka sukai. Kemudian, gambarlah secara sederhana tokoh dari cerita yang disukai orang tuamu pada kolom berikut. Bekerjasamalah dengan orang tuamu.

.....

.....


.....



Dayu membacakan pantun buatannya di depan kelas. Pantun Dayu jenis pantun jenaka. Dayu berhasil membuat tertawa teman-temannya melalui pantunnya. Artinya, Dayu berhasil menyampaikan amanat dari pantun itu. Apa makna amanat pantun?

Pagi ini Dayu dan teman satu kelasnya sedang mengikuti pelajaran tentang pantun. Ibu Guru menjelaskan cara pembuatan pantun.

Ibu Guru menjelaskan bahwa membuat pantun harus memperhatikan sajak dalam pantun. Misalnya, akhiran baris pertama adalah n maka baris ketiganya juga harus n. Jika akhiran baris keduanya t, maka akhiran baris keempatnya juga harus t seperti contoh pantun berikut.



*Jalan-jalan dekat pohon, (akhiran baris adalah n)
Tempat indah hijau rumput (akhir baris t)
Pada Tuhan kita memohon, (akhiran baris adalah n)
sesuai ajaran yang kita anut (akhir baris t)*

Bu Guru juga menjelaskan, bahwa membuat pantun harus memperhatikan amanat atau pesan dan nasihat yang ingin disampaikan kepada pembaca. Bu Guru menyontohkan sebuah pantun yang mengandung amanat ajakan kepada masyarakat untuk ikut bergotong royong. Berikut contoh pantunnya.

*Siang-siang makan buah dondong
Rasa takut melihat besarnya ular
Mari kita melakukan gotong royong
Agar pekerjaan cepat kelar*

Gotong royong merupakan salah satu jenis tanggung jawab warga masyarakat. Apa sebenarnya gotong royong itu? Mengapa gotong royong menjadi tanggung jawab warga masyarakat?

Ayo Mengamati




Sumber: <https://www.kompasiana.com/>



Sumber: <https://www.wordpress.com/>

Contoh bentuk kegiatan gotong royong. Berdasarkan gambar di atas, buatlah kesimpulan tentang pengertian gotong royong, unsur-unsur gotong royong, dan manfaat gotong royong.

Ayo Menulis



1. Gotong royong adalah.....
.....
.....

2. Unsur-unsur gotong royong meliputi

.....

.....

.....

.....

3. Manfaat gotong royong adalah.....

.....

.....

.....

.....

Ayo Membaca



Gotong royong memiliki arti penting dalam memperkuat persatuan dan kesatuan serta meningkatkan solidaritas dan rasa kekeluargaan dengan sesama. Oleh karena itu, gotong royong menjadi tanggung jawab semua warga masyarakat. Apa makna tanggung jawab warga masyarakat itu?

Pada dasarnya, setiap orang tidak bisa hidup sendiri tanpa pertolongan orang lain. Sejak dalam kandungan sampai mati, setiap orang membutuhkan pertolongan orang lain. Orang-orang yang saling membutuhkan dan mempunyai kepentingan yang sama dalam suatu tempat yang disebut masyarakat. Hidup bersama dalam masyarakat sangat penting karena Tuhan menciptakan manusia untuk saling melengkapi, saling membantu, dan saling menyayangi, serta saling menjaga hubungan baik dengan orang lain. Untuk menjaga hubungan baik dalam kehidupan masyarakat, maka setiap anggota masyarakat hendaknya sadar akan tanggung jawabnya sebagai warga masyarakat.

Tanggung jawab sebagai warga masyarakat, adalah menjalankan tugas dan kewajibannya dalam kehidupan bermasyarakat. Sebagai warga masyarakat, setiap individu hendaknya memperhatikan hal-hal yang menjadi tanggung jawabnya agar tercipta kehidupan masyarakat yang harmonis.

Berikut jenis-jenis tanggung jawab warga masyarakat.

1. Memelihara Ketertiban dan Keamanan Hidup Bermasyarakat
Tanggung jawab warga masyarakat dalam memelihara ketertiban dan keamanan hidup bermasyarakat, dapat diwujudkan dalam bentuk pelaksanaan peraturan-peraturan dalam masyarakat. Sebagai contoh peraturan jam belajar masyarakat dan kegiatan ronda malam yang dilaksanakan secara bergiliran. Pelaksanaan peraturan-peraturan dalam masyarakat tersebut sepenuhnya menjadi tanggung jawab segenap warga masyarakat.

2. Menjaga dan Memelihara Rasa Persatuan dan Kesatuan Masyarakat
Untuk menjaga dan memelihara persatuan dan kesatuan antarwarga masyarakat dibutuhkan prinsip-prinsip dasar yang kuat, yaitu sebagai berikut.

- a. Membina keserasian, keselarasan, dan keseimbangan dalam berbagai lingkungan kehidupan.
- b. Saling mengasihi, membina, dan memberi antarsesama.
- c. Tidak menonjolkan perbedaan tetapi mencari kesamaan.

Dengan prinsip di atas, kamu hendaknya bisa menunjukkan perilaku yang mencerminkan sikap menjaga dan memelihara rasa persatuan dan kesatuan antarwarga masyarakat, yaitu seperti berikut.

- a. Hidup rukun dengan semangat kekeluargaan antarwarga masyarakat.
- b. Setiap warga masyarakat menyelesaikan masalah sosial secara bersama-sama.
- c. Bergaul dengan sesama warga masyarakat dengan tidak membedakan-bedakan suku, agama, ras, ataupun aliran.
- d. Menggunakan bahasa Indonesia secara baik dan benar dalam bergaul antarsuku bangsa.
- e. Mengadakan bakti sosial di lingkungan masyarakat.

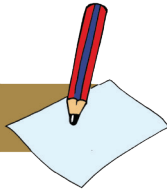
3. Meningkatkan Rasa Solidaritas Sosial terhadap Sesama Anggota Masyarakat
Rasa solidaritas sosial terhadap sesama anggota masyarakat mutlak diperlukan dalam mewujudkan keharmonisan hidup bermasyarakat. Rasa solidaritas sosial mengandung prinsip saling membantu, saling peduli, saling bekerja sama, dan saling berbagi dalam mendukung pembangunan masyarakat setempat, baik secara keuangan maupun tenaga.

Salah satu bentuk upaya meningkatkan solidaritas sosial adalah membiasakan kerja sama atau gotong royong. Gotong royong sebagai bentuk kerja sama antarindividu, antara individu dan kelompok, dan antarkelompok, membentuk suatu norma saling percaya untuk melakukan kerja sama dalam menangani permasalahan yang menjadi kepentingan bersama.

4. Menghapuskan Bentuk-Bentuk Tindakan Diskriminasi dalam Kehidupan Masyarakat untuk Menghindari Disintegrasi Masyarakat, Bangsa, dan Negara

Terjadinya disintegrasi atau perpecahan antarwarga masyarakat biasanya dipicu oleh adanya tindakan diskriminasi dalam kehidupan masyarakat. Arti diskriminasi di sini adalah memperlakukan orang atau kelompok (biasanya minoritas) secara berbeda berdasarkan karakteristik seperti asal, ras, asal negara, agama, keyakinan politik atau agama, kebiasaan sosial, jenis kelamin, orientasi seksual, bahasa, dan usia. Diskriminasi adalah prinsip yang mengatakan bahwa semua orang tidak sama. Tindakan-tindakan diskriminasi tersebut hendaknya kamu buang jauh dalam pergaulan hidup bermasyarakat demi persatuan dan kesatuan antarwarga masyarakat.

Ayo Menulis



Buatlah kesimpulan dari bacaan tentang tanggung jawab individu sebagai warga masyarakat! Tuliskan dalam kolom berikut!

Tanggung jawab individu sebagai warga masyarakat adalah sebagai berikut.

.....

.....

.....

.....

Prinsip utama dalam kehidupan bermasyarakat adalah mengutamakan kepentingan bersama daripada kepentingan pribadi dan golongan. Prinsip ini dapat kamu wujudkan saat kamu bermusyawarah guna mengambil keputusan bersama dari seluruh warga masyarakat. Sudahkah masyarakat tempat tinggalmu melaksanakan prinsip mengutamakan kepentingan bersama dalam mengambil keputusan?

Ayo Mengamati



Lakukan pengamatan terhadap pelaksanaan musyawarah dalam masyarakat di lingkungan tempat tinggalmu! Amati sikap warga masyarakat dalam menerima pendapat orang lain yang berbeda dengan pendapatnya. Amati pula sikap warga yang pendapatnya tidak diterima sebagai keputusan!

Tuliskan hasil pengamatanmu dalam kolom berikut agar dinilai Bapak/Ibu Guru.

Hasil pengamatan
.....
.....
.....
.....

Tanggung jawab seseorang sebagai warga masyarakat juga tercermin dari sikapnya dalam pergaulan di masyarakat. Orang yang bertanggung akan selalu berinteraksi baik terhadap anggota masyarakat lain dalam lingkungannya. Interaksi tersebut memiliki pengaruh besar terhadap pembangunan sosial, budaya, dan ekonomi masyarakat Indonesia. Bagaimanakah bentuk interaksi sosial yang dibutuhkan dalam pembangunan sosial, budaya, dan ekonomi masyarakat Indonesia?

Ayo Membaca



Interaksi sosial merupakan dasar bagi semua aktivitas manusia yang berhubungan dengan orang lain. Proses interaksi tidak dapat dilepaskan dari kehidupan sehari-hari. Proses interaksi ini dapat terjadi apabila ada pertemuan dua orang atau lebih. Selain itu, interaksi terjadi karena adanya kepentingan pemenuhan kebutuhan masyarakat di berbagai bidang seperti berikut.

1. Bidang Ekonomi

Kepentingan ekonomi adalah kepentingan seseorang yang saling bergantung satu sama lain. Hubungannya dalam perdagangan dan kebutuhan pemenuhan makan, sandang, dan papan. Interaksi dalam ekonomi dapat kita jumpai di pasar atau tempat perbelanjaan, di tempat terjadinya proses interaksi ekonomi.

Selain kepentingan ekonomi dalam bentuk barang, kepentingan ekonomi yang lain terlihat dalam bentuk jasa. Misalnya, banyaknya organisasi yang menawarkan jasa kepada masyarakat umum, seperti lembaga belajar, bank, rumah sakit, *event organizer*, jasa paket atau kurir, sampai jasa cuci. Semua produk jasa juga termasuk dalam interaksi ekonomi. Secara umum, interaksi ekonomi ditandai dengan adanya hubungan antara dua individu atau antara individu dengan lembaga yang menggunakan proses transaksi uang.

2. Bidang Politik

Jenis kepentingan ini digunakan oleh para anggota pemerintahan dan anggota partai politik untuk menjalankan kekuasaan negara. Di dalam kepentingan politik, terdapat juga kepentingan keamanan dan pertahanan. Kepentingan ini, secara umum ditandai dengan adanya proses transaksi politis dan kesepakatan untuk menjalankan negara.

3. Bidang Sosial dan Budaya

Dalam kepentingan sosial, seseorang selalu ingin mendapatkan tempat atau kedudukan dalam masyarakat. Kepentingan ini akan menimbulkan interaksi dalam masyarakat karena kedudukan seseorang ditentukan oleh pengakuan masyarakat sekitarnya. Jadi, mencari kedudukan tanpa pengakuan masyarakat sangat tidak mungkin terjadi.

Sementara itu, kepentingan bidang budaya berkaitan dengan pola-pola perilaku, bahasa, organisasi sosial, religi, dan seni yang telah menjadi kebiasaan turun-temurun dari leluhur. Warga masyarakat yang saling berinteraksi tidak menutup kemungkinan akan ikut berinteraksi pula dalam bidang budaya sehingga terjadi pengaruh budaya yang satu ke budaya yang lain.


4. Bidang Moral

Kepentingan moral, berarti kepentingan yang berangkat dari keprihatinan akan rendahnya situasi moralitas masyarakat di wilayah tertentu. Situasi yang demikian menggugah para pemerhati sosial untuk menggalang kegiatan moral agar mutu masyarakat meningkat. Contoh kepentingan moral, yaitu siar agama, pelatihan keterampilan masyarakat, dan pembinaan masyarakat oleh pemerintah. Tujuannya, agar kesadaran masyarakat di wilayah tersebut timbul untuk maju bersama dengan masyarakat di wilayah lain dalam membangun bangsa. Gotong royong memiliki arti penting dalam memperkokoh persatuan dan kesatuan serta meningkatkan solidaritas dan rasa kekeluargaan dengan sesama. Oleh karena itu, gotong royong menjadi tanggung jawab setiap warga masyarakat.

Interaksi dalam berbagai bidang tersebut, secara otomatis akan memengaruhi pembangunan di bidang-bidang yang bersangkutan, baik ekonomi, politik, sosial budaya, maupun moral. Tentu saja yang diharapkan interaksi tersebut dapat membawa pembangunan yang bersifat kemajuan daripada kemunduran.

Berdasarkan bacaan di atas, interaksi untuk memenuhi bidang apa yang pernah kamu lakukan? Sebagai contoh, kamu pernah ikut dalam kegiatan gotong royong di sekitar tempat tinggalmu. Dengan demikian kamu telah melakukan interaksi untuk memenuhi bidang moral.

Ayo Menulis



Cobalah tuliskan bentuk interaksimu dalam kolom berikut.

| Bentuk Interaksi yang Pernah Saya Lakukan | | | |
|---|----------------|--------------------------|--------------|
| Bidang Ekonomi | Bidang Politik | Bidang Sosial dan Budaya | Bidang Moral |
| | | | |
| | | | |
| | | | |
| | | | |
| | | | |

Selesai menjelaskan tentang amanat pantun, Bu Guru menutup pertemuan dengan memberikan pesan kepada peserta didik untuk berhati-hati saat pulang sekolah. Bu Guru berpesan kepada peserta didik yang bersepeda seperti Siti agar tidak mengayuh sepeda dalam kecepatan tinggi karena jalanan ramai kendaraan besar.

Ayo Renungkan



Setiap orang selalu melakukan interaksi dengan orang lain. Sekarang, coba kamu renungkan interaksi dalam bidang apa sajakah yang pernah kamu lakukan dengan orang lain? Coba kamu tuliskan pengalaman berinteraksimu dengan orang lain! Apakah dalam berinteraksi kamu menghadapi masalah? Tuliskan dalam kolom berikut!

.....

.....

.....

.....

.....

Kerja Sama dengan Orang Tua



Diskusikan permasalahan berikut ini bersama orang tuamu di rumah!

Pada era globalisasi seperti saat ini, interaksi budaya semakin terbuka lebar. Bahkan, budaya daerah bisa berinteraksi dengan budaya luar negeri. Bagaimanakah upaya yang dapat kamu lakukan, agar budaya daerah tidak tergantikan dengan budaya luar negeri yang belum tentu sesuai oleh pribadi bangsa Indonesia? Tuliskan hasil diskusimu bersama orang tua agar dinilai Bapak/Ibu Guru.

.....

.....

.....

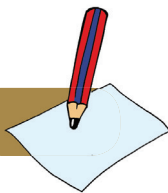
.....



Pulang sekolah Lina menonton televisi. Lina melihat berita prosesi pernikahan adat Melayu yang menggunakan pantun. Lina terpana melihat serunya berbalas pantun dalam prosesi pernikahan tersebut.

Selesai nonton televisi, Lina membuka kembali bukunya yang berisi tentang jenis-jenis pantun. Lina ingin tahu, jenis pantun yang disajikan dalam prosesi pernikahan adat Melayu yang baru saja dia tonton di televisi.

Ayo Menulis



Kamu telah mengetahui bermacam-macam jenis pantun. Termasuk jenis pantun apakah pantun yang disajikan dalam sebuah prosesi pernikahan? Coba kamu cari informasi melalui berbagai sumber literatur, bisa melalui buku bacaan, majalah, surat kabar, atau melalui internet. Tuliskan hasil pencarianmu untuk dinilai Bapak/Ibu Guru.

Pantun yang disajikan dalam sebuah prosesi pernikahan termasuk jenis pantun

.....

Alasannya:

.....

.....

Di benak Lina muncul pertanyaan baru. Mengapa dalam prosesi pernikahan di lingkungan tempat tinggal Lina tidak ada acara balas pantun? Lina teringat tentang budaya yang pernah ia pelajari, bahwa budaya di setiap daerah tidak selalu sama. Warga masyarakat dapat bertukar pengalaman tentang budaya daerah dengan warga masyarakat lain melalui interaksi. Interaksi meliputi berbagai bidang, baik bidang ekonomi, sosial, maupun budaya.

Ayo Membaca



Perbedaan adat pernikahan merupakan contoh perbedaan budaya. Pengenalan budaya daerah dengan daerah lain terjadi karena adanya interaksi antarwarga masyarakat. Interaksi antarwarga masyarakat terjadi dalam berbagai bidang seperti sosial dan ekonomi. Interaksi antarwarga masyarakat terjadi karena beberapa faktor seperti berikut.

1. Perbedaan Kandungan Sumber Daya Alam pada Setiap Daerah

Perbedaan kandungan sumber daya alam jelas akan memengaruhi kegiatan produksi pada daerah bersangkutan. Daerah dengan kandungan sumber daya alam cukup tinggi, akan dapat memproduksi barang-barang tertentu dengan biaya relatif murah dibandingkan dengan daerah lain yang memiliki kandungan sumber daya alam lebih rendah. Kondisi ini mendorong pertumbuhan ekonomi daerah bersangkutan menjadi lebih cepat. Sementara itu, daerah lain yang memiliki kandungan sumber daya alam lebih kecil hanya akan dapat memproduksi barang-barang dengan biaya produksi lebih tinggi sehingga daya saingnya menjadi lemah.

2. Perbedaan Kondisi Demografis

Perbedaan kondisi demografis adalah perbedaan tingkat pertumbuhan dan struktur kependudukan, perbedaan tingkat pendidikan dan kesehatan, perbedaan kondisi ketenagakerjaan, dan perbedaan dalam tingkah laku dan kebiasaan, serta etos kerja yang dimiliki masyarakat daerah bersangkutan. Kondisi demografis ini dapat memengaruhi ketimpangan pembangunan antar wilayah karena hal ini akan berpengaruh terhadap produktivitas kerja masyarakat pada daerah bersangkutan. Daerah dengan kondisi demografis yang baik akan cenderung memiliki produktivitas kerja yang lebih tinggi. Hal tersebut akan mendorong peningkatan investasi yang selanjutnya akan meningkatkan penyediaan lapangan kerja dan pertumbuhan ekonomi daerah bersangkutan. Sebaliknya, bila suatu daerah yang kondisi demografisnya kurang baik maka dapat menyebabkan rendahnya produktivitas kerja masyarakat setempat. Hal tersebut akan menimbulkan kondisi yang kurang menarik bagi penanaman modal sehingga pertumbuhan ekonomi daerah bersangkutan menjadi lebih rendah.

3. Kurang Lancarnya Mobilitas Barang dan Jasa

Kurang lancarnya mobilitas barang dan jasa dapat pula mendorong terjadinya peningkatan ketimpangan pembangunan antar wilayah. Mobilitas barang dan jasa ini meliputi kegiatan perdagangan antar daerah dan migrasi baik yang disponsori pemerintah (transmigrasi) atau migrasi spontan. Alasannya, apabila mobilitas tersebut kurang lancar maka kelebihan produksi suatu daerah tidak dapat dijual ke daerah lain yang membutuhkan. Demikian pula halnya migrasi yang kurang lancar menyebabkan kelebihan tenaga kerja suatu daerah tidak dapat dimanfaatkan oleh daerah lain yang sangat membutuhkannya. Akibatnya, ketimpangan pembangunan antar wilayah akan cenderung tinggi karena kelebihan suatu daerah tidak dapat dimanfaatkan oleh daerah lain yang membutuhkannya sehingga daerah terbelakang sulit mendorong proses pembangunannya.

4. Konsentrasi Kegiatan Ekonomi Daerah/Wilayah


Terjadinya konsentrasi kegiatan ekonomi yang cukup tinggi pada wilayah tertentu, jelas akan memengaruhi ketimpangan pembangunan antarwilayah. Pertumbuhan ekonomi daerah akan cenderung lebih cepat pada daerah dengan konsentrasi kegiatan ekonomi yang cukup besar.

5. Alokasi Dana Pembangunan Antardaerah/Wilayah

Alokasi investasi pemerintah ke daerah, lebih banyak ditentukan oleh sistem pemerintahan daerah yang dianut. Bila sistem pemerintahan daerah yang dianut bersifat sentralistik, maka alokasi dana pemerintah akan cenderung lebih banyak dialokasikan pada pemerintah pusat sehingga ketimpangan pembangunan antarwilayah akan cenderung tinggi. Sebaliknya, jika sistem pemerintahan yang dianut adalah otonomi atau federal, maka dana pemerintah akan lebih banyak dialokasikan ke daerah sehingga ketimpangan pendapatan akan cenderung rendah. Alokasi dana pemerintah yang antara lain akan memberikan dampak pada ketimpangan pembangunan antarwilayah, adalah alokasi dana untuk sektor pendidikan, kesehatan, jalan, irigasi, dan listrik. Semua sektor ini akan memberikan dampak pada peningkatan produktivitas tenaga kerja, pendapatan per kapita, dan pada akhirnya dapat meningkatkan pergerakan ekonomi di daerah tersebut.

Berdasarkan faktor pendorong terjadinya interaksi antarwarga masyarakat dalam berbagai bidang, dapat dipahami pengaruh interaksi terhadap pembangunan di segala bidang. Tentu saja, interaksi yang terjadi bertujuan untuk meningkatkan pembangunan di berbagai bidang tersebut. Dengan demikian, kepentingan masyarakat yang belum bisa terpenuhi di daerah yang satu akan bisa terpenuhi dengan berinteraksi dengan masyarakat dari daerah lain. Jadi, interaksi yang terjalin untuk menutupi kekurangan masing-masing sehingga pada akhirnya semua kebutuhan akan bisa terpenuhi dengan baik. Taraf kemampuan ekonomi tiap-tiap daerah pun akan meningkat. Meningkatnya kemampuan ekonomi tiap-tiap daerah, akan memengaruhi pemenuhan terhadap kebutuhan sosial dan budaya tiap-tiap daerah. Yang pasti, pegang teguh budaya masing-masing jangan sampai budaya daerah luntur akibat interaksi sosial.

Ayo Menulis



Berdasarkan bacaan di atas, coba kamu buat kesimpulan tentang pentingnya interaksi antarwarga masyarakat terhadap pembangunan di segala bidang. Tuliskan dalam kolom berikut!

Kesimpulan

.....

.....

.....

Itulah pentingnya interaksi antarwarga masyarakat terhadap pembangunan di segala bidang. Benarkah terdapat perbedaan antara daerah yang satu dengan daerah yang lain dalam upaya pembangunan ekonomi? Coba kamu lakukan kegiatan berikut!

Ayo Mengamati



Bagilah kelas menjadi dua kelompok. Kelompok pertama, bertugas melakukan pengamatan terhadap upaya pembangunan ekonomi di daerah pantai. Kelompok kedua, bertugas melakukan pengamatan terhadap upaya pembangunan ekonomi di daerah pegunungan.

Pengamatan dapat dilakukan melalui berbagai gambar yang diperoleh dari berbagai sumber. Pengamatan juga bisa dilakukan melalui televisi, radio, maupun internet. Selain itu, setiap kelompok boleh bertanya kepada orang yang dianggap tahu. Setiap kelompok juga boleh mengamati secara langsung upaya pembangunan ekonomi di daerah pantai maupun pegunungan.

Tuliskan hasil pengamatan kelompokmu dan buat laporan secara tertulis. Presentasikan hasil pengamatan kelompok pertama dan kelompok kedua. Benarka ada perbedaannya? Tulis kesimpulan pada kolom berikut.

| Upaya Pembangunan Ekonomi | |
|---------------------------|----------------------|
| Dí Daerah Pantai | Dí Daerah Pegunungan |
| | |

Interaksi antarmanusia pasti selalu terjadi. Dalam keluarga kecil pun sering terjadi. Sebagai contoh, saat Lina menonton televisi tiba-tiba Ibu Lina meminta tolong kepada Lina untuk menjaga adiknya yang sedang tidur. Ibu Lina akan berbelanja untuk persiapan pertemuan warga RT 01 nanti malam di rumahnya. Lina pun siap menjaga adiknya.

Ibu Lina sudah sampai di rumah. Ibu Lina dibantu Lina mempersiapkan jamuan untuk warga masyarakat. Warga masyarakat mengadakan pertemuan guna membuat peraturan jam belajar masyarakat. Semua warga RT 01 bertanggung jawab atas ketenangan lingkungan setempat pada saat jam belajar masyarakat. Oleh karena itu, semua warga RT 01 berhak ikut serta menentukan jam belajar masyarakat. Keputusan bersama atas jam belajar masyarakat mengikat semua warga masyarakat RT 01 dan orang-orang yang berada di lingkungan setempat. Artinya, semua warga wajib mematuhi peraturan yang dibuat bersama.

Dalam uraian di atas terdapat kata hak, kewajiban, dan tanggung jawab. Apa perbedaan dari ketiga kata tersebut?

Ayo Membaca



Perbedaan Hak, Kewajiban, dan Tanggung Jawab sebagai Warga Masyarakat

Hak, kewajiban, dan tanggung jawab merupakan tiga hal yang berbeda satu sama lain, tetapi saling berkaitan erat dan tidak bisa dipisahkan. Bagaimana tidak? Hak dan kewajiban bersifat kodrati, yakni melekat bersama kelahiran manusia. Hak dan kewajiban tersebut harus dilaksanakan secara bertanggung jawab oleh pihak yang bersangkutan. Orang yang tidak melaksanakan hak dan kewajibannya dapat dikatakan sebagai orang yang tidak bertanggung jawab. Jadi, ketiganya mempunyai hubungan yang erat. Bagaimanakah perbedaan antara hak, kewajiban, dan tanggung jawab? Silakan kamu pahami satu per satu dalam uraian berikut.

1. Hak sebagai Warga Masyarakat

Hak berarti sesuatu yang mutlak menjadi milik seseorang dan penggunaannya tergantung kepada orang yang bersangkutan. Jadi, hak warga masyarakat adalah sesuatu yang mutlak menjadi milik seseorang yang berkedudukan sebagai warga masyarakat. Bentuk hak warga masyarakat seperti berikut.

- Mendapatkan perlindungan hukum.
- Mendapatkan pekerjaan dan penghidupan yang layak.
- Menikmati lingkungan bersih.
- Hidup tenang dan damai.
- Bebas memilih, memeluk, dan menjalankan agama.
- Berpendapat dan berorganisasi.
- Mengembangkan kebudayaan daerah.

2. Kewajiban sebagai Warga Masyarakat

Kewajiban berarti sesuatu yang harus dilakukan dengan penuh rasa tanggung jawab. Jadi, kewajiban warga masyarakat adalah sesuatu yang harus dilakukan seseorang sebagai warga masyarakat dengan penuh rasa tanggung jawab.


Bentuk kewajiban warga masyarakat seperti berikut.

- Mematuhi aturan atau norma yang berlaku dalam masyarakat.
- Menjaga ketenangan dan ketertiban lingkungan masyarakat.
- Mengikuti kegiatan yang ada di lingkungan RT, RW, atau Desa setempat, misalnya kegiatan kerja bakti, gotong royong, dan musyawarah warga masyarakat setempat.
- Menghormati tetangga di lingkungan tempat tinggal.
- Membantu tetangga yang terkena musibah.
- Menjaga kebersihan lingkungan tempat tinggal.

3. Perbedaan antara Hak, Kewajiban, dan Tanggung Jawab sebagai Warga Masyarakat

Kamu telah memahami hak, kewajiban, dan tanggung jawab. Ketiganya mempunyai perbedaan seperti berikut. Hak warga masyarakat adalah sesuatu yang mutlak menjadi milik seseorang yang berkedudukan sebagai warga masyarakat. Adapun kewajiban warga masyarakat adalah sesuatu yang harus dilakukan seseorang sebagai warga masyarakat dengan penuh rasa tanggung jawab. Sementara itu, tanggung jawab sebagai warga masyarakat adalah tugas dan kewajiban yang harus dilaksanakan seseorang dalam kedudukannya sebagai warga masyarakat. Jadi, hak dan kewajiban harus dilaksanakan secara bertanggung jawab. Sebaliknya, tanggung jawab tecermin dari terlaksananya hak dan kewajiban dengan baik.

Ayo Menulis



Kamu sudah mengetahui tentang hak dan kewajiban, bahkan perbedaan di antara keduanya. Nah, tahukah kamu hak dan kewajibanmu terhadap kesehatan di lingkunganmu? Apakah kamu memiliki kewajiban menciptakan lingkungan sehat di sekitar tempat tinggalmu? Apa kewajibanmu itu? Apa hakmu terhadap lingkungan di sekitar tempat tinggalmu? Apakah ada pengaruh lingkungan sehat dengan cara mencegah penyakit pada organ peredaran darah? Tuliskan pendapatmu dalam kolom berikut!

.....

.....

.....

Ayo Renungkan



Kamu sebagai warga masyarakat tentunya sudah memahami hak, kewajiban, dan tanggung jawab yang harus kamu emban. Kamu pun tentu sudah melaksanakannya dalam kehidupan sehari-hari. Sekarang coba kamu renungkan dan tuliskan hak, kewajiban, dan tanggung jawab kamu sebagai warga masyarakat! Tuliskan juga hak, kewajiban, dan tanggung jawab sebagai warga masyarakat yang sudah kamu kerjakan!

.....

.....

.....

.....

.....

Kerja Sama dengan Orang Tua



Melaksanakan hak, kewajiban, dan tanggung jawab dalam masyarakat memiliki arti penting dalam kehidupan bermasyarakat. Coba kamu tanyakan kepada orang tuamu tentang pentingnya melaksanakan hak, kewajiban, dan tanggung jawab sebagai warga masyarakat. Selain itu, tanyakan akibat yang akan terjadi jika warga masyarakat tidak melaksanakan hak, kewajiban, dan tanggung jawabnya sebagai warga masyarakat. Tulislah jawabanmu pada kolom berikut!

Pentingnya melaksanakan hak, kewajiban, dan tanggung jawab sebagai warga masyarakat sebagai berikut.

.....

.....

Akibat jika tidak ada kesadaran warga masyarakat dalam melaksanakan hak, kewajiban, dan tanggung jawabnya sebagai warga masyarakat.

.....

.....



Udin pandai membuat cerita bergambar atau komik. Kepandaian Udin membuat cerita bergambar karena gemar membaca. Saat liburan sekolah, Udin menggunakan waktunya untuk membuat cerita bergambar.

Masih ingatkah langkah-langkah yang harus kamu siapkan dalam membuat gambar cerita? Kamu bisa mengingat lagi melalui persiapan Udin dalam membuat gambar cerita berikut ini.

1. Menentukan cerita yang akan digambar. Udin akan menggambar cerita Si Pitung.
2. Udin mempelajari cerita Si Pitung.
3. Udin mempelajari karakter tokoh dalam cerita. Misalnya, Si Pitung merupakan sosok pemuda yang pandai mengaji dan pandai silat. Dua teman si Pitung bernama Rais dan Jii memiliki karakter baik hati, penolong, murah hati, pemberani, dan berakhlak mulia. Ada juga karakter kompeni yaitu jahat, egois, keras kepala, dan pemaarah.
4. Udin mempelajari alur cerita sederhana tentang Si Pitung. Inilah alur cerita tentang Si Pitung.
 - a. Si Pitung rajin mengaji dan silat.
 - b. Si Pitung gemar berlatih silat bersama teman-temannya.
 - c. Si Pitung gagah berani melawan kompeni demi membela rakyat, bangsa, dan negaranya.
5. Selanjutnya, Udin mulai menggambar sesuai alur cerita yang telah dibuat.

Sebelum menggambar tentu saja Udin menyiapkan berbagai hal yang dibutuhkan seperti berikut.

1. Alat dan bahan untuk membuat gambar cerita.
2. Membuat sketsa gambar cerita berdasarkan tema atau cerita yang telah ditentukan.
3. Menyempurnakan sketsa gambar cerita berdasarkan tema atau cerita yang telah ditentukan.

Inilah gambar cerita yang dibuat Udin.



Si Pitung rajin mengaji dan silat.



Si pitung gemar berlatih silat bersama teman-temannya.



Si Pitung mengeluarkan jurus silatnya untuk melawan kompeni

Udin telah selesai membuat buku cerita tentang Si Pitung. Udin ingin memiliki kemampuan silat seperti Si Pitung. Silat merupakan salah satu bentuk seni beladiri. Selain untuk mengolah seni, Udin ingin dengan beladiri badannya menjadi sehat, semua organ tubuhnya kuat.

Paling tidak ada tiga manfaat memiliki kemampuan beladiri, yaitu sebagai berikut.

1. Manfaat Fisik

Beladiri sangat bermanfaat bagi fisikmu. Contohnya, terbentuk koordinasi otot-otot tubuh, terbentuk postur tubuh yang seimbang yang sangat penting untuk mengurangi risiko timbulnya penyakit, serta menciptakan stamina dan ketahanan tubuh. Terbentuknya koordinasi otot-otot tubuh yang sangat mendukung kelancaran proses peredaran darah pada tubuh. Mengapa demikian?

Pada dasarnya peredaran darah ke seluruh tubuh ditimbulkan oleh

kontraksi gerakan otot jantung. Oleh karena itu, dikatakan bahwa jantung berfungsi sebagai alat pemompa darah. Sebagai alat pemompa darah, jantung tersusun atas bermacam jaringan dengan karakteristik yang disesuaikan fungsinya. Adapun jaringan penyusun jantung ialah jaringan epitel, jaringan ikat, jaringan otot, dan jaringan saraf. Jaringan otot yang menyusun jantung ialah otot jantung. Otot ini memiliki karakteristik yang berbeda dengan jenis otot lainnya, antara lain memiliki percabangan yang membuat banyak hubungan antar jaringan otot lainnya. Hal ini sangat cocok bagi jantung untuk memompa darah ke seluruh tubuh.

Jadi, peran jantung sebagai pemompa darah sangat dipengaruhi oleh terbentuknya koordinasi otot-otot tubuh, terutama otot jantung. Untuk itu, kamu hendaknya pandai menjaga kesehatan organ peredaran darah seperti jantung. Caranya dengan berolahraga seperti ikut beladiri dan senam. Jika kamu tidak peduli terhadap kesehatan diri, maka dikhawatirkan akan timbul penyakit yang mengganggu organ peredaran darah tubuhmu. Banyak penyakit yang bisa menimbulkan gangguan pada organ peredaran darah, misalnya serangan jantung dan stroke.

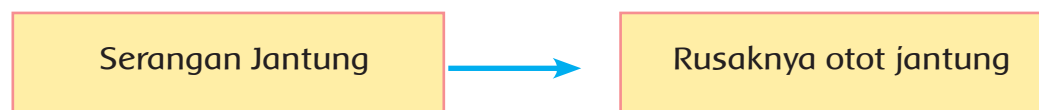
Serangan jantung terjadi, saat rusaknya otot jantung akibat kurangnya pasokan darah karena penyumbatan dan terganggunya aliran darah secara mendadak. Serangan jantung, adalah puncak dari kerusakan yang berlangsung lama, yang menimbulkan kejutan emosional, kekacauan fisiologis, dan kelelahan mental. Serangan jantung, pertama kali digambarkan sebagai rasa sakit di bagian dada yang terjadi terus-menerus hingga setengah jam, kemudian menjalar ke tangan kiri dan rahang. Akibatnya, muncul perasaan takut yang begitu besar dan kesulitan bernapas.

Adapun stroke, adalah gangguan fungsi sistem saraf yang terjadi mendadak dan disebabkan oleh gangguan peredaran darah otak. Gangguan peredaran darah otak dapat berupa tersumbatnya pembuluh darah atau pecahnya pembuluh darah. Hal ini menyebabkan kekurangan pasokan oksigen ke otak. Gangguan fungsi otak ini yang menyebabkan gejala stroke.

Ayo Berkreasi



Bedasarkan jenis-jenis penyakit yang mengganggu organ peredaran darah pada tubuh manusia, tentunya dapat kamu buat diagram alur jenis penyakit yang mengganggu organ peredaran darah seperti contoh berikut.



Nah, buatlah diagram alur terhadap penyakit lainnya yang dapat mengganggu organ peredaran darah tubuh manusia. Tuliskan diagram alur tersebut pada kolom berikut!

.....

.....

.....

.....

.....

.....

2. Manfaat Emosional

Selain bermanfaat bagi fisikmu, beladiri, juga bermanfaat untuk mengendalikan emosimu. Dalam seni beladiri kamu akan diajarkan cara menghindari dan menghadapi lawan secara efektif dan efisien. Dengan kemampuan tersebut, kamu bisa membela diri dengan melumpuhkan penyerang sementara dan menghindari konflik berkepanjangan. Seni beladiri tidak mengajarkan kamu untuk menghabisi penyerang tanpa ampun.

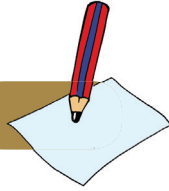
3. Manfaat Sosial

Dalam seni beladiri kamu akan diajarkan bahwa saat dalam posisi lemah, kamu harus bisa membela diri, sedangkan saat dalam posisi kuat kamu harus bisa menjadi pelindung bagi yang lemah. Misalnya, kamu dapat membela diri dari *bullying* teman di sekolah. Dalam seni beladiri juga diajarkan sistem kerja sama tim dengan cara latihan bersama. Selain itu, beladiri mengajarkan sikap empati dan berbuat lembut. Misalnya, saat berlatih membanting maka kamu akan dilatih untuk menjaga agar teman berlatih tidak cedera. Dalam beberapa beladiri, konsep ini bahkan dibawa sampai saat berhadapan dengan lawan sesungguhnya. Tujuan beladiri bukan untuk mencederai lawan, melainkan hanya melumpuhkan serangannya dan menyadarkannya.

Selain itu, kamu juga diajari untuk memiliki rasa hormat, tidak hanya kepada guru dan teman seperguruan, tetapi juga kepada lawan. Menghormati teman, guru, dan orang lain termasuk lawan merupakan kewajiban setiap orang. Saling menghormati merupakan sikap terpuji yang harus selalu kamu biasakan dalam kehidupan sehari-hari. Seperti ditegaskan dalam pantun berikut.

*Dari Seram ke Pulau Buru
Dalam kota beli papaya
Anak baik menghormati guru
Berbakti jua kepada orang tua*

Ayo Menulis



Cermati pantun di atas! Apa hikmah yang terkandung dalam pantun di atas? Berdasarkan amanat yang terkandung di dalamnya, termasuk jenis pantun apakah pantun di atas? Buatlah pantun seperti jenis pantun di atas. Tuliskan dalam kolom berikut. Bacakan pantun yang kamu buat dengan lafal, intonasi, dan ekspresi yang benar.

.....

.....

.....

.....

.....

.....

.....

Ayo Renungkan



Sudahkah kamu melakukan upaya untuk menjaga kesehatan organ peredaran darah pada tubuhmu? Bagaimanakah upaya yang sudah kamu lakukan? Tuliskan bentuk upaya yang sudah kamu lakukan untuk menjaga kesehatan organ peredaran darah pada tubuhmu!

.....

.....

.....

.....

.....

.....

.....

.....

.....

.....

Kerja Sama dengan Orang Tua



Buatlah cerita bergambar yang bertema cerita rakyat. Diskusikan dengan orang tuamu cerita bergambar yang akan kamu buat. Buatlah persiapan yang matang sebelum membuat cerita bergambar.

.....

.....

.....

.....

.....

.....

.....

.....



Minggu pagi Siti membaca Surat Kabar di samping ayah. Siti dan ayahnya membaca surat kabar di teras rumah. Siti membaca berita terjadinya bencana banjir di sebuah desa salah satu wilayah Jawa Tengah. Siti merasa iba kepada korban banjir tersebut. Banjir pasti akan memengaruhi kesehatan masyarakat yang terkena. Siti bertanya kepada ayahnya tentang penyebab bencana banjir di daerah itu. Ayah pun menjelaskan kepada Siti tentang faktor penyebab terjadinya bencana banjir.

Ayo Mengamati



Perhatikan gambar berikut!



Sumber: <https://www.kabarikami.com/>



Sumber: <https://www.kompas.com/>

Berdasarkan gambar di atas, berikan pendapatmu tentang faktor penyebab terjadinya banjir! Tuliskan pada kolom berikut.

Faktor penyebab terjadinya banjir sebagai berikut.

.....

.....

.....

.....

.....

Menjaga lingkungan masyarakat menjadi tanggung jawab segenap warga masyarakat. Banjir yang terjadi dalam lingkungan masyarakat, kebanyakan akibat kelalaian warga masyarakat setempat. Warga masyarakat tidak sadar dengan tanggung jawabnya menjaga kebersihan dan keamanan lingkungan. Contohnya membuang sampah di sungai. Tindakan warga masyarakat membuang sampah di sungai, jelas akan mengakibatkan banjir di musim penghujan. Hal itu terjadi, karena sampah akan menyumbat aliran air sungai dan air akan meluap ke pemukiman penduduk. Dengan adanya banjir, otomatis kesehatan lingkungan dan masyarakat pun akan terganggu.

Itulah salah satu contoh akibat tidak adanya kesadaran warga masyarakat melaksanakan tanggung jawabnya. Banyak akibat lain yang bisa terjadi karena tidak adanya kesadaran warga masyarakat dalam melaksanakan tanggung jawabnya. Apa sajakah itu?

Ayo Berdiskusi



Banyak bentuk tanggung jawab warga masyarakat, misalnya menjaga kebersihan, keamanan, dan ketenangan lingkungan masyarakat. Bagaimanakah akibatnya jika tanggung jawab tersebut tidak dilaksanakan warga masyarakat? Diskusikan secara kelompok. Tuliskan hasil diskusi kelompokmu pada kolom berikut.

Hasil diskusi kelompok.

Akibat-akibat tidak dilaksanakan tanggung jawab sebagai warga masyarakat

.....

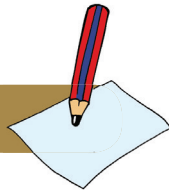
.....

Setiap warga masyarakat hendaknya memiliki kesadaran untuk melaksanakan tanggung jawab dalam lingkungannya. Pentingnya pelaksanaan tanggung jawab sebagai warga masyarakat, dapat dituangkan dalam bentuk pantun seperti berikut.

*Pagi pagi makan roti
Ini semua buatan ibunya
Wahai kawan baik hati
Bertanggung jawab wajib hukumnya*

*Minta uang langsung diberi
Beli baju pasti kita senang
Bertanggung jawab bikin hati berseri
Semua riang semua senang*

Ayo Menulis



Cermati kembali pantun di atas. Tuliskan amanat yang terkandung dalam pantun tersebut. Tuliskan amanat pantun dan presentasikan di depan kelas!

Amanat pantun sebagai berikut.

.....


.....

.....

.....

Nasihat tentang pentingnya melaksanakan tanggung jawab sebagai warga masyarakat selain dapat dituangkan melalui pantun juga dapat dituangkan melalui gambar di samping.

Gambar di samping, menceritakan tentang pelaksanaan tanggung jawab warga masyarakat dalam menjaga keamanan lingkungan. Menjaga keamanan lingkungan, dapat dilaksanakan melalui kegiatan siskamling secara bergantian.



Ayo Berkreasi



Buatlah gambar cerita dengan tema “Dengan berolahraga dan menjaga kebersihan lingkungan, kesehatan kita akan terjaga” Buatlah alur cerita sederhana, tentukan tokoh dan karakternya, lalu tentukan adegan gambar. Gambar cerita cukup 4 adegan gambar saja. Buatlah gambar sebaik mungkin dan menarik. Buat gambar cerita pada kertas karton. Kumpulkan pada Bapak/Ibu Gurumu!

Ayo Renungkan



Sudahkah kamu melaksanakan tanggung jawabmu sebagai warga masyarakat? Bagaimanakah bentuk tanggung jawab yang sudah kamu laksanakan?

.....

.....

.....

.....

Kerja Sama dengan Orang Tua



Kamu sebagai anggota keluarga, tentu memiliki tanggung jawab di rumah. Tuliskan tanggung jawabmu di rumah. Mintalah bantuan orang tuamu untuk mengetahui secara detail tanggung jawabmu sebagai anggota keluarga.

.....

.....

.....

.....

Subtema 4

Kegiatan Berbasis Proyek dan Literasi



Membaca Pantun

Bacalah pantun berikut di depan kelas. Bacalah dengan suara lantang.

*Ada gerobak ditarik sapi
Sapi berjalan dengan cepat
Mari gerakkan tangan dan kaki
Otot kuat jantung pun sehat*

*Ayam berkokok sangatlah kuat
Sinar mentari mulai terpancar
Sungguh senang jantungku sehat
Peredaran darah menjadi lancar*

*Pagi-pagi membuka tirai
Tampak hijau daun di dahan
Jika warga bercerai berai,
Mayarakat akan terjadi
perpecahan*

*Si Arga melempar batu
Batu tenggelam di dasar sungai
Jika warga bersatu padu,
Mereka hidup rukun, aman, dan
damai*

*Petik mangga dengan galah
Mangga dijual di pasar baru
Sebagai pelajar di sekolah
Kamu Penuhi tanggung
jawabmu*

*Pergi ke toko membeli gelas
Gelas dibeli sebanyak empat
Ayo laksanakan piket kelas
Pasti sekolah bersih dan sehat*

Berdiskusi dan Menulis Pantun

Bentuklah kelompok sebanyak lima anak. Setiap kelompok berdiskusi untuk membuat pantun tema-temanya adalah sebagai berikut.

1. Badan sehat peredaran darah lancar.
2. Guruku selalu memberi ilmu.
3. Senang bernyanyi dan menari.
4. Olahraga kesukaanku.

Buatlah dua bait pantun dari setiap tema di atas. Tulisan pantun ditulis pada potongan-potongan kertas. Tempelkan kertas pada satu lembar kertas manila. Hiaslah kertas manila, sehingga menarik perhatian teman-temanmu.

Membaca Cerita

Bacalah cerita berikut.

Dede Belajar Silat

Malam itu setelah magrib Dede mengajak ayah melihat pasar malam di lapangan ujung desa. Biasanya, saat anak-anak libur sekolah ada pasar malam keliling di lapangan. Ayah dan Dede berjalan menuju lapangan. Di bagian timur lapangan Dede melihat banyak orang berkerumun. "Yah, itu ada apa ya? Banyak orang berkerumun di sana," tanya Dede. "Entahlah. Ayo kita lihat," jawab ayah.

Dede dan ayah menghampiri kerumunan orang-orang. Ternyata, mereka sedang menonton latihan pencak silat. Dede terpana melihat anak-anak berlatih pencak silat. Gerakan mereka lincah, indah, dan penuh seni. Walaupun badan mereka kecil-kecil, mereka tidak tampak lemah. Mereka terlihat kuat, terampil, dan percaya diri. Dede berbisik-bisik kepada ayah, "Yah, aku ingin ikut pencak silat." "Hah...kamu mau ikut pencak silat?" tanya ayah antara kaget dan tidak percaya. "Serius?" tanya ayah kurang yakin. "Iya, Yah, serius. Aku ingin jadi pendekar seperti Si Pitung," canda Dede. "Hahaha...bagus Dede. Selain membuat tubuhmu sehat, ikut pencak silat berarti ikut melestarikan budaya bangsa. Oke, ayo kita bilang Pak Haji," kata ayah senang.

Ayah dan Dede menghampiri Pak Haji Rojali pemimpin perguruan silat itu. Pak Haji Rojali sedang memperhatikan anak-anak yang sedang berlatih. "Pak Haji, Dede ingin ikut pencak silat, apakah boleh?" tanya ayah sopan. "O...tentu saja boleh," kata Pak Haji Rojali tersenyum senang. Pak Haji berkata "Dede, jika kamu mau belajar silat, syaratnya harus rajin beribadah, patuh kepada orang tua, dan menghormati teman. Kalau sudah pandai silat, gunakan ilmu silatmu untuk kebaikan. "Baik, Pak Haji," Dede mengangguk. "Oke Dede, kamu bisa langsung bergabung dengan teman-temanmu," kata Pak Haji Rojali. "Sekarang Pak Haji? Asyiiiik," sahut Dede girang. Dede bergabung dengan teman-temannya. "Ciat...ciat...ciat....," Dede mengikuti gerakan silat yang diajarkan Bang Toyib, salah satu pelatih silat. Dede mengikuti latihan silat dengan gembira dan semangat.

Latihan silat diadakan dua kali seminggu setelah magrib. Dede tekun berlatih. Dia sudah bisa melakukan gerakan memukul, menendang, menangkis, dan menghindar. Bang Toyib, salah satu pelatih memberi penjelasan kepada anak-anak, "Silat adalah seni beladiri, bukan seni menyerang. Dalam suatu pertandingan, yang harus kita perhatikan adalah bagaimana kita bisa mengalahkan musuh tanpa harus menyakitinya. Jangan pernah menganggap lawan bertanding adalah musuh, mereka adalah mitra tanding untuk meningkatkan kemampuan beladiri kita." Anak-anak mengangguk-angguk mendengarkan penjelasan Bang Toyib.

Setelah beberapa bulan mengikuti pencak silat ada perubahan dalam diri Dede. Sekarang badan Dede menjadi lebih sehat dan kuat. Dia juga lebih percaya diri. Akan tetapi, Dede menjadi sombong. Ayah memperhatikan perubahan itu dan menjadi khawatir.

Suatu hari, ayah memergoki Dede berkelahi dengan Tomi. Ayah meleraikan mereka. "Dia yang mulai, Yah," kata Dede. "Bukan Pak. Dede yang mulai. Tadi Dede menendang pantat saya," kata Tomi membela diri. Sampai di rumah, ayah menasihati Dede. "Dede, pencak silat itu bukan untuk gagah-gagahan. Silat berfungsi sebagai olahraga dan beladiri," kata ayah. "Orang yang belajar silat harus menjaga hati. Tidak boleh menuruti emosi," nasihat ayah. "Jangan salah gunakan ilmu silat yang kamu miliki. Gunakan untuk membela diri atau untuk membela orang yang lemah," kata ayah. "Maafkan Dede, Yah. Dede tidak akan mengulangi lagi," Dede menunduk menyesal. Dia menyadari kesalahannya. Dalam hati Dede berjanji akan mempergunakan ilmu silat yang dia miliki untuk kemaslahatan sesama.

Menggambar Cerita

Rangkumlah cerita di atas menjadi beberapa adegan. Kemudian, buatlah gambar cerita sesuai adegan yang kamu buat.

Membaca Cerita

Bacalah cerita berikut.

Gita Anemia

"*I don't like Friday*," itulah kata-kata yang sering diucapkan Gita. Gita benci hari Jumat karena ada olahraga, pelajaran yang paling tidak disukainya. Biasanya Gita mencari alasan untuk tidak mengikuti pelajaran olahraga, misalnya sakit perut atau pusing. Bahkan, Gita kadang terpaksa tidak masuk sekolah karena menghindari pelajaran olahraga.

Hari itu hari Jumat. Gita tidak bisa lagi menghindari hari itu. Jumat pagi itu anak-anak sudah berkumpul di lapangan. Pak Guru olahraga memberi penjelasan kegiatan olahraga hari itu. "Anak-anak, untuk pemanasan kalian harus berlari mengelilingi lapangan sebanyak tiga putaran?" perintah Pak Guru. "Celaka! lari keliling lapangan tiga putaran," Gita mengeluh.

Pak Guru memberi aba-aba, anak-anak mulai berlari. Baru beberapa langkah berlari Gita sudah merasa lelah. Gita berjalan, lalu berlari pelan, berjalan lagi, lalu berlari lagi. Teman-temannya sudah tiga putaran mengelilingi lapangan, Gita baru satu kali. Akhirnya, Gita menyerah. Dia sudah tidak kuat melanjutkan larinya. Gita berjalan dengan lunglai ke arah Pak Guru. "Pak, saya tidak kuat. Saya lelah sekali." "Istirahatlah dulu," kata Pak Guru.

Gita berjalan ke pinggir lapangan. Dia menuju sebuah pohon rindang. Belum sampai di bawah pohon, mata Gita berkunang-kunang. Kemudian, dia tidak ingat apa-apa lagi.

"Gitaaaa...", teman-teman berteriak melihat Gita terjatuh. Pak Guru dan anak-anak berlari mendekati Gita. Pak Guru menggendong Gita ke bawah pohon. "Jangan mengerumuni Gita, berikan udara segar agar Gita bisa bernapas," kata Pak Guru. Anak-anak agak menjauh dari Gita. "Gita...Gita...", teman-teman memanggil-manggil nama Gita. Tidak berapa lama kemudian, Gita mulai sadar. Dia membuka matanya. "Syukurlah, Gita sudah sadar," anak-anak bersyukur. Pak Guru menyuruh Gita minum. Gita duduk dan meminum jus buah yang dibawa Pak Guru. "Jus buah dapat memberi tenaga pada tubuhmu yang lemah," terang Pak Guru.

Gita sudah lebih segar. Pak Guru dan anak-anak duduk di bawah pohon sambil beristirahat. Pak Guru bertanya, "Gita, kamu sakit apa?" "Saya anemia, Pak. Tubuh saya lemas dan mudah lelah," jawab Gita. "O...anemia," sahut Dina. "Anemia itu kurang gizi ya, Pak?" tanya Badu dengan polosnya. "Hahaha...", anak-anak tertawa. "Kalau kamu baru kurang gizi," seloroh Hendi pada Badu. Badu cengar-cengir.

"Anemia adalah penyakit karena kekurangan sel-sel darah atau cairan darah. Anemia bisa dikarenakan adanya pendarahan dari dalam atau dari luar tubuh. Pendarahan ini mengakibatkan kekurangan cairan darah. Anemia juga bisa disebabkan karena kekurangan zat besi atau vitamin B 12, sehingga mengakibatkan kekurangan sel-sel darah," Pak Guru menerangkan. "Bagaimana cara mengatasi anemia, Pak?" tanya Ana. "Banyak mengonsumsi makanan yang mengandung zat besi dan vitamin B 12," jawab Pak Guru.

"Teng teng teng!" bel berbunyi. Anak-anak berdiri dan berlari menuju ruang ganti. Gita berjalan bersama Pak Guru. "Pak, saya nggak suka olahraga karena saya mudah lelah," kata Gita. "Olahraga itu bagus untuk kesehatan dan kebugaran tubuh. Jadi, kamu harus tetap berolahraga. Untuk sementara, lakukan olahraga yang ringan saja, seperti berjalan atau senam," kata Pak Guru. "Baik Pak, terima kasih," Gita tersenyum senang. Beban Gita berkurang. Jumat depan dia tak perlu berbohong atau membolos lagi karena Pak Guru sudah mengerti keadaan dirinya. "Aku akan ikut olahraga, tetapi santai saja," kata Gita dalam hati.

Ayo Mencoba




Bentuklah kelompok terdiri atas empat anak. Buatlah alat sederhana untuk mengetahui peredaran darah pada tubuh manusia. Mintalah guru atau orang tua untuk membimbing dalam melakukan kegiatan ini. Berhati-hatilah saat menggunakan alat-alat berbahaya seperti pisau, cutter, dan solder. Siapkan bahan dan alat. Cobalah untuk praktik sesuai langkah-langkah berikut.

1. Menyiapkan bahan dan alat.

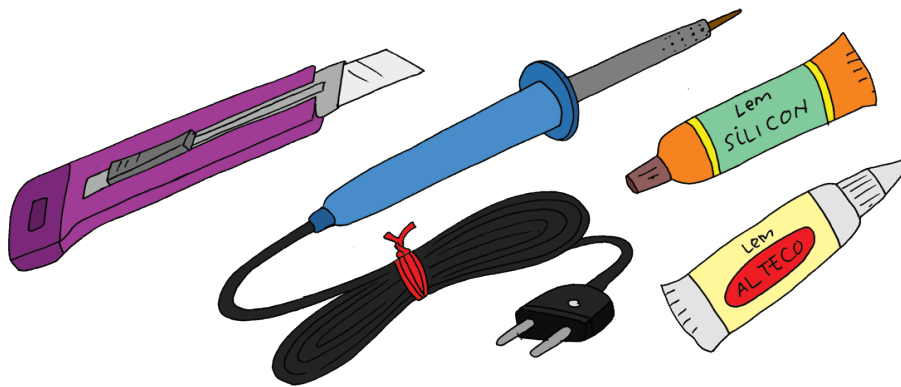
Bahan

- 6 botol plastik bekas
- 3 meter selang kecil (diameter 8 mm)
- Dua bekas ballpoint pegas (ballpoint yang digunakan adalah jenis gel pen)
- Papan triplek 40 x 60 cm
- Pewarna merah (tinta printer) secukupnya
- 2 buah gotri kecil
- Busa karet



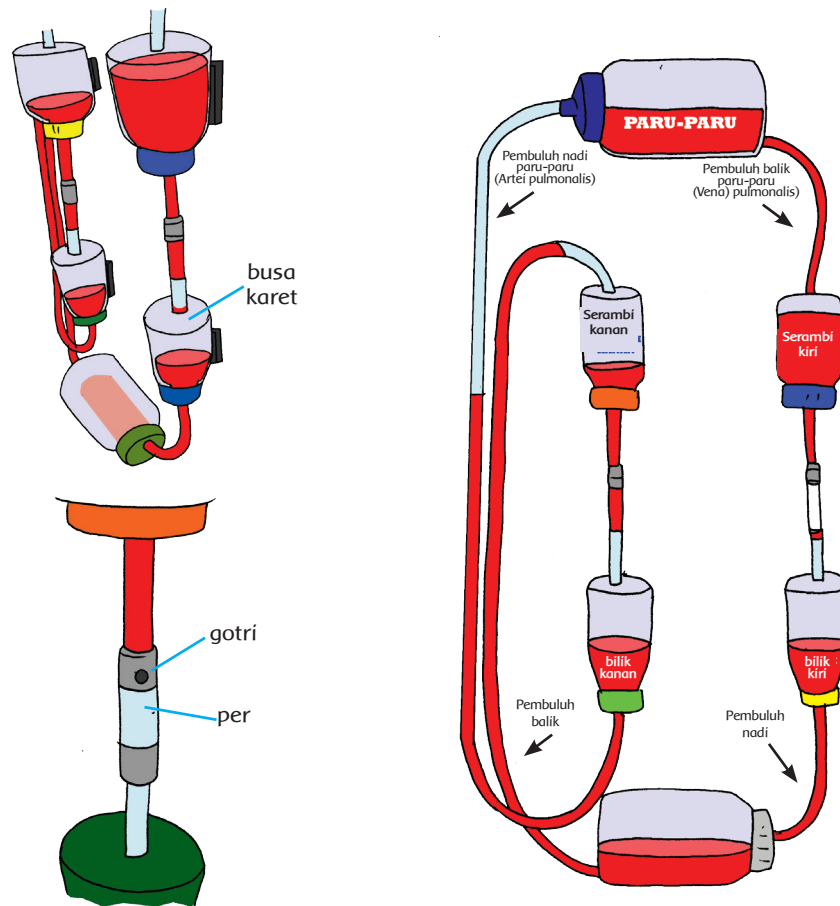
Alat

- a. Pisau
- b. Cutter
- c. Solder
- d. Lem silicon rubber
- e. Lem alteco



2. Langkah-Langkah Kerja

- a. Botol dilubangi bagian atas dan bawah menggunakan Solder sesuai diameter selang.
- b. Siapkan triplek, lalu atur posisi 6 buah botol tersebut sesuai gambar di bawah.
- c. Potong busa karet sebanyak 6 bagian sesuai ukuran. Rekatkan semua busa karet pada triplek menggunakan Lem kastol, lalu rekatkan semua botol pada busa karet (sebagai tumpuan).
- d. Untuk membuat katub, potong ballpoint dan ambil isinya, sisakan pegas dan dudukannya. Masukkan gotri hingga gotri terkunci oleh per dan ujung ulir ballpoint sehingga gotri dan per akan selalu bergerak untuk membuka dan menutup ketika mendapat tekanan.
- e. Sambungkan botol satu dengan botol yang lain dengan selang. Alur penyambungan selang terdapat pada gambar di bawah. Tambahkan lem alteco di penyambungan selang jika terasa longgar.
- f. Pasang katub dari ballpoint di antara bilik dan serambi seperti gambar di bawah.
- g. Pastikan setiap sambungan benar-benar kedap udara dengan menambahkan lem silicon rubber di sekitar sambungan selang.
- h. Rekatkan selang (pembuluh darah) pada triplek.
- i. Campurkan air dengan pewarna merah, lalu masukan air (darah) tersebut ke alat melalui bagian "paru-paru" atau "tubuh".



Dalam alat ini, ketika salah satu bilik ditekan akan terjadi simulasi proses peredaran darah dari jantung ke paru-paru dan seluruh tubuh. Seluruh botol terhubung dengan selang (sebagai pembuluh darah) dan katup bekerja dalam waktu bersamaan meskipun hanya satu bilik yang ditekan sehingga air (darah) bersirkulasi layaknya sistem peredaran darah manusia. Sebagai contoh, pada saat bilik kiri ditekan, air akan mengalir dari bilik kiri ke seluruh tubuh melalui pembuluh nadi, kemudian menuju ke serambi kanan melalui pembuluh balik. Pada saat ditekan, air dari bilik kiri tidak bisa kembali/bercampur ke serambi kiri, pada saat ditekan katub akan menutup dan pada saat dilepas air akan turun dari serambi ke bilik kiri.

Membuat Laporan

Buatlah laporan hasil percobaan yang telah kalian lakukan. Isi dari laporan di antaranya mengenai berhasil atau tidaknya percobaan yang dilakukan.

Membaca Cerita

Bacalah cerita berikut.

Kunjungan ke SLB

Sabtu pagi anak-anak SD Bina Bangsa berkumpul di sekolah. Hari itu mereka akan mengadakan kunjungan ke SLB Budi Luhur. Bus pun mulai berjalan perlahan menuju SLB Budi Luhur. Anak-anak menikmati perjalanan dengan gembira. Di dalam bus mereka menyanyi dan tertawa. Tak terasa perjalanan sudah satu jam, bus akhirnya sampai di tempat tujuan.

Anak-anak turun dari bus. Ibu guru meminta anak-anak untuk menjaga ketertiban. Di pintu gerbang, para pengasuh SLB Budi Luhur menyambut kedatangan anak-anak dengan ramah. Ibu guru dan anak-anak didampingi oleh pengasuh SLB menuju aula. Di aula anak-anak berkebutuhan khusus (ABK) sudah menanti mereka. Ada yang tunanetra, tunarungu, tunagrahita, tunadaksa, dan autisme. Ibu guru menyuruh anak-anak SD Bina Bangsa bersalaman dengan anak-anak berkebutuhan khusus. Joni dan Aryo berbisik-bisik. "Kita nggak usah salaman dengan mereka. Lihat ada yang tangannya buntung, dia 'kan nggak bisa salaman," kata Joni. "Iya, itu ada yang buta. Dia nggak bisa melihat kita. Kita langsung masuk saja," jawab Aryo. Joni dan Aryo enggan bersalaman dengan anak-anak SLB. Mereka langsung nyelonong masuk.

Anak-anak SD Bina Bangsa bergabung di aula dengan anak-anak SLB Budi Luhur. Ibu guru mengajak anak-anak bermain bersama. Ibu guru membuat games membangun menara dari sedotan, membuat lingkaran dari kertas, dan tebak gambar berantai. Anak-anak SD Bina Bangsa dan anak-anak SLB Budi Luhur berbaur. Mereka bermain dengan semangat dan gembira. Suasana menjadi akrab dan menyenangkan.

Setelah selesai bermain, acara dilanjutkan dengan menampilkan pentas seni dari anak-anak SLB Budi Luhur. Penampilan pertama dua anak tuna netra menyanyikan sebuah lagu berjudul "Jangan Menyerah" dan seorang anak tunarungu memainkan piano. Semua terpesona dan terharu mendengar suara merdu dan alunan piano yang ditampilkan. Banyak yang tak kuasa menahan air matanya.

Selanjutnya, anak-anak SLB menampilkan dance. Anak-anak SD Bina Bangsa takjub melihat penampilan dance anak-anak SLB. Bagaimana tidak, penarinya anak-anak yang cacat tangan dan kaki. Bahkan, ada penari yang memakai kaki palsu. Namun, dengan keterbatasannya mereka menari dengan bagus. Diam-diam Joni dan Aryo mengagumi penampilan anak-anak SLB Budi Luhur. "Mereka anak-anak hebat. Walaupun mempunyai kekurangan, tetapi tetap semangat," puji Aryo dalam hati. Joni pun bersyukur dalam hati, "Terima kasih Tuhan atas tubuh sempurna yang Tuhan karuniakan kepadaku."

Acara kunjungan akan segera berakhir. Anak-anak SD Bina Bangsa akan segera pulang. Mereka pulang dengan membawa kesan mendalam. Mereka berpamitan dengan anak-anak SLB Budi Luhur. Kali ini Joni dan Aryo menyalami anak-anak SLB Budi Luhur dengan hangat dan erat.

Anak-anak SD Bina Bangsa sudah masuk bus. Mereka melambaikan tangan dengan anak-anak SLB Budi Luhur. "Sampai jumpa," teriak mereka. Di dalam bus Ibu Guru bertanya kepada anak-anak, "Anak-anak, apa kesan yang kalian peroleh dari kunjungan tadi?" Joni mengangkat tangan dan berkata dengan lantang, "Kita harus bersyukur kepada Tuhan atas karunia tubuh yang sempurna." Ibu Guru mengacungkan kedua ibu jari tangannya sambil berkata, "Benar anak-anak, kita harus bersyukur kepada Tuhan. Kita diberi Tuhan tubuh yang sempurna. Oleh karena itu, kita harus menjaga tubuh kita dengan sebaik-baiknya," Bu Guru menerangkan. "Ada lagi?" tanya Bu Guru. Aryo mengangkat tangannya. "Jangan menghina kekurangan orang lain," kata Aryo. "Bagus Aryo," sahut Bu Guru. "Anak-anak, setiap orang mempunyai kelebihan dan kekurangan. Jadi, jangan suka menghina kekurangan orang lain. Tuhan memberi talenta yang berbeda-beda kepada setiap orang. Oleh karena itu, kembangkan talenta yang Tuhan berikan kepadamu," nasihat Bu Guru.

Sungguh hari yang mengesankan. Anak-anak SD Bina Bangsa mendapat oleh-oleh yang sangat berharga, mendapat teman baru, mendapat pengalaman baru, dan mendapat pelajaran hidup yang berharga untuk bekal hidupnya.

Membuat Kliping

Carilah gambar atau foto berbagai interaksi sosial dari majalah atau koran bekas. Tempelkan gambar pada kertas manila. Berilah keterangan mengenai interaksi pada gambar.

Membaca Cerita

Bacalah cerita berikut.

Pelajaran Berharga untuk Soni

Soni adalah anak tunggal. Ayah dan ibunya sibuk bekerja. Mereka cenderung memanjakan Soni dengan berbagai fasilitas. Hal tersebut membuat Soni menjadi manja, malas, dan pandai berdalih untuk menghindari tanggung jawab. Setiap kali ibu menyuruh membersihkan kamar, Soni selalu menjawab, "Kan ada Bibi. Biar Bibi saja yang membersihkan kamarku." Demikian pula saat diminta membersihkan rumah atau membantu pekerjaan lain Soni selalu berdalih dengan berbagai alasan yang tidak masuk akal. Ayah dan ibu sedih melihat perilaku Soni. Mereka menyadari ini akibat terlalu memanjakan Soni.

Suatu hari Bibi sakit, selama beberapa hari ia tidak bekerja. Ibu meminta Soni membersihkan kamarnya sendiri. Akan tetapi, Soni selalu beralasan, "Nanti saja, Bu." atau, "PR-ku banyak, Bu." Selama beberapa hari kamar Soni tidak dibersihkan. Kamar Soni menjadi kotor dan berantakan.

Minggu siang Soni asyik bermain *playstation* di kamarnya. Ia bermain sambil makan makanan ringan kesukaannya. Soni mulai mengantuk, dan ia tertidur pulas di karpet. Tiba-tiba Soni terbangun dan berteriak, "Aaaahhhh.....!" Ia merasa ada yang menggigit jempol kakinya. Ayah dan ibu terkejut mendengar teriakan Soni. Mereka bergegas berlari menuju kamar Soni. Betapa terkejutnya ayah dan ibu melihat kamar Soni yang kotor, bau, dan berantakan.

"Ya ampun Soni...kamarmu kotor sekali," kata ayah terkejut. Ayah geleng-geleng kepala melihat kamar Soni. Mainan, sepatu, tas berserakan di lantai. Baju-baju kotor bertebaran di tempat tidur. Bungkus sisa makanan berserakan di karpet, di bawah meja dan di bawah tempat tidur. "Ada apa Soni? Mengapa kamu berteriak?" tanya ibu cemas. Ibu segera menghampiri Soni. "Ibuuu... kakiku digigit tikus," Soni meringis kesakitan. Ibu melihat kaki Soni. Ada luka kecil dan sedikit darah dari jempol kaki Soni. Ibu segera menyuruh Soni mencuci kakinya dengan sabun. Kemudian, ibu mengolesi luka dengan obat antiseptik.

Ayah dan ibu mengantar Soni ke rumah sakit untuk memastikan bahwa Soni tidak terkena penyakit berbahaya akibat dari gigitan tikus itu. Setelah diperiksa dokter dan diberi obat mereka pulang.

Sampai di rumah, ayah dan ibu mengajak Soni membersihkan kamar bersama-sama. "Letakkan buku-buku dan tas di meja belajarmu. Taruh sepatu di rak sepatu," kata ayah. "Setelah selesai bermain, masukkan mainan ke dalam keranjang mainan," lanjut ayah. "Bersihkan tempat tidurmu setiap hari. Ganti sprei dan sarung bantal seminggu sekali. Buang sampah di tempat sampah. Sapu kamarmu setiap hari," tambah ibu.

Akhirnya, mereka selesai membersihkan kamar. Kamar Soni menjadi bersih dan rapi. Tak lupa ibu menyemprot kamar Soni dengan pewangi ruangan sehingga kamar menjadi harum. "Nah, sekarang kamarmu sudah bersih. Kamu dapat belajar dengan nyaman dan dapat tidur dengan nyenyak. Tikus, kecoa, semut, lalat, nyamuk tidak akan datang ke sini lagi," nasihat ibu. "Kalau lingkungan kita bersih, tubuh kita juga akan selalu sehat," lanjut ibu. Ayah juga menasihati Soni, "Nak, hidup adalah rangkaian tanggung jawab, setiap hari kita harus mengulangi hal-hal baik. Jangan berdalih, tidak mau melakukan ini itu karena kemalasanmu. Semoga kejadian hari ini menjadi pelajaran berharga untukmu." Soni menganggukkan kepala. "Iya Yah, iya Bu, Soni berjanji mulai hari ini Soni akan menjadi anak yang rajin," kata Soni dengan sungguh. Ayah dan ibu saling berpandangan dan tersenyum senang.

Menyiapkan Pemajangan Karya

Lihat kembali karya-karyamu dari pembelajaran 1 sampai pembelajaran 4. Pilahkan karya yang dibuat secara individu dan kelompok. Siapkan karya-karyamu untuk di pajang pada akhir pembelajaran tema ini. Karyamu akan dipajang di meja belajarmu di dalam kelas. Karyamu akan dinilai oleh temanmu. Kamu juga akan menilai karya temanmu.

Memajang Karya dan Menilai Karya

Pada pembelajaran ini, siapkan karya-karyamu untuk dinilai teman. Siapkan dirimu untuk menilai karya temanmu. Buatlah kesimpulan dari penilaian dengan menuliskan karya terbaik. Kemudian, rundingkan dengan teman-temanmu dari setiap kesimpulan yang ditulis. Setelah itu, tetapkan beberapa karya untuk di pajang kelas.

Berikut contoh kolom yang dapat kamu gunakan untuk melakukan penilaian.

Karya Perseorangan

| No. | Nama Kelompok | Karya 1 | | Karya 2 | |
|---------------------------|---------------|------------|-------|------------|-------|
| | | Nama Karya | Nilai | Nama Karya | Nilai |
| | | | | | |
| | | | | | |
| | | | | | |
| | | | | | |
| | | | | | |
| | | | | | |
| | | | | | |
| | | | | | |
| | | | | | |
| Karya paling bagus adalah | | | | | |

Karya Kelompok

| No. | Nama Kelompok | Karya 1 | | Karya 2 | |
|---------------------------|---------------|------------|-------|------------|-------|
| | | Nama Karya | Nilai | Nama Karya | Nilai |
| | | | | | |
| | | | | | |
| | | | | | |
| | | | | | |
| | | | | | |
| | | | | | |
| | | | | | |
| | | | | | |
| | | | | | |
| Karya paling bagus adalah | | | | | |

Daftar Pustaka

- Azmiyawati, Choiril. Wigati Hadi Omegawati, dan Rohana Kusumawati. 2008. **BSE IPA 5** Salingtemas. Jakarta: Pusat Perbukuan Departemen Pendidikan Nasional.
- Camilla de la Bedoyere, et all. 2013. **Book of Life Tubuh Manusia**. Bandung: Pakar Raya.
- Chelvi Ramakrishnan, Fong Ho Kheong, Gan Kee Soon. 2007. My Pals are Here, **Maths 2nd Edition 4A**. Singapore. Marshall Cavendish International.
- Claybourne, A. 2007. **Buku Lengkap tentang Tubuh Kita Volume 1**. Bandung: Pakar Raya.
- Harmoko.1995. Indonesia Indah: **Tari Tradisional Indonesia**. Jakarta: Yayasan Harapan Kita-BP3-TMII.
- Hewitt, S. at all. 2006. **Menjelajah dan Mempelajari Aku dan Tubuhku**. Bandung: Pakar Raya.
- Mahmud, A.T. 1989. **Pustaka Nada Kumpulan Lagu Anak-Anak**. Jakarta: Gramedia.
- Mulyaningsih, farida. Yudanto, Erwin setyo kriswanto, dan Herkamaya Jatmiko. 2010. Pendidikan Jasmani Olahraga dan Kesehatan untuk kelas V SD/MI. Jakarta : Pusat Perbukuan, Departemen Pendidikan Nasional.
- Mustaqiem B dan Ary A.2008. **Ayo Belajar Matematika 4**: untuk SD dan MI kelas IV. Jakarta: Pusat Perbukuan, Departemen Pendidikan Nasional.
- Priyanto, Maryanto.2010. **Cerdas dan Bugar**. Penjasorkes. Jakarta: Pusat Perbukuan, Kementerian Pendidikan Nasional
- Subekti, Ari, dan Budiawan.2009. **BSE Seni Tari SMP**. Jakarta: Jakarta : Pusat Perbukuan, Departemen Pendidikan Nasional.
- Subekti, Ari, dan Supriyantiningtyas. 2009. **BSE Seni Budaya dan Keterampilan SD kelas 5**. Jakarta:. Jakarta : Pusat Perbukuan, Departemen Pendidikan Nasional.
- Sumanto, Y.D., Heny Kusumawati, dan Nur aksin. 2008. **BSE Gemar Matematika 6 untuk Kelas VI SD/MI**. Jakarta: Depdiknas.
- Sri Sudarmi, Waluyo. 2008. **Galeri Ilmu Pengetahuan Sosial**. Jakarta: Pusat Perbukuan, Departemen Pendidikan Nasional.
- Syukur, Abdul, dkk. 2005. **Ensiklopedi Umum untuk Pelajar**. Jakarta: PT Ichtiar Baru - Van Hoeve.
- Rusliana, Iyus. 1990. Pendidikan Seni Tari: **Bugu Guru Sekolah Dasar**. Jakarta: Departemen Pendidikan dan Kebudayaan.
- Wahyono, B dan Nurachmandani S. 2008. **Ilmu Pengetahuan Alam 4**: untuk SD/MI kelas IV. Jakarta: Pusat Perbukuan, Departemen Pendidikan Nasional.
- _.2012. **Kamus Besar Bahasa Indonesia Pusat Bahasa Edisi Keempat**. Jakarta: PT. Gramedia Pusaka Utama.
- _. 1998. Ensiklopedi **Populer Anak**. Jakarta: PT Ichtiar Baru - Van Hoeve.

■ Profil Penulis

Nama Lengkap : Ari Subekti, S.Pd.
Telp. Kantor/HP : (0272)322441/085875512511
E-mail : arry_q@yahoo.com
Akun Facebook : ArieRinta Raharja
Alamat Kantor : PT Intan Pariwara, JL Ki Hajar
Dewantara, Klaten Utara, Jawa Tengah
Bidang Keahlian: Guru Privat dan Penulis (Menulis berbagai buku dari PAUD sampai Pendidikan Tingkat Atas, serta buku-buku umum)



■ **Riwayat Pekerjaan/Profesi dalam 10 tahun terakhir:**

1. Penulis dan Editor di PT Intan Pariwara
2. Product Leader di PT Intan Pariwara.
3. Product Manager di PT Intan Pariwara.

■ **Riwayat Pendidikan Tinggi dan Tahun Belajar:**

S1: Fakultas Bahasa dan Seni/Jurusan Pendidikan Seni Drama Tari dan Musik/Program Studi Pendidikan Seni Tari/Universitas Negeri Yogyakarta (1997 – 2003).

■ **Judul Buku dan Tahun Terbit (10 Tahun Terakhir):**

1. Ragam Tari Nusantara (Buku Umum).
2. Minuman Sehat Berkhasiat (Buku Umum).
3. Seni Budaya dan Keterampilan SD kelas 1–6.
4. Pendidikan Seni Tari SMP Kelas 7–9.
5. Pendidikan Seni Tari SMA Kelas 10–12.
6. Kreasi Tari Anak (PAUD).
7. Mengenal Lingkungan (PAUD) dan masih banyak lagi. Setiap tahun pasti menghasilkan karya tulisan.
8. Buku Siswa dan Buku Guru Kelas 4, sesuai Kurikulum 2013, PUSKURBUK.

■ **Judul Penelitian dan Tahun Terbit (10 Tahun Terakhir):**

Tidak ada.

Profil Penelaah

Nama Lengkap : Dra. Widia Pekerti, M.Pd.
Telp. Kantor/HP : 0274.548202 / 08122691251
E-mail : -
Alamat Kantor : Kampus Universitas Negeri Jakarta
Bidang Keahlian : Pendidikan Seni Musik

■ Riwayat Pekerjaan/Profesi dalam 10 Tahun Terakhir:

Dosen luar biasa di Universitas Negeri Jakarta Jurusan Seni Musik (2009-sekarang).

■ Riwayat Pendidikan Tinggi dan Tahun Belajar:

1. S2: Teknologi Pendidikan UNJ Jakarta, 1997.
2. S1: Pendidikan Seni Musik IKIP Jakarta, 1971.

■ Judul Buku yang Pernah Ditelaah (10 Tahun Terakhir):

1. Buku Seni Budaya SMP-SMA November 2014
2. Buku Seni Budaya SMP-SMA Desember 2015
3. Buku Tematik (Seni Budaya) Desember 2015
4. Buku Tematik (Seni Budaya) Januari 2016

■ Judul Penelitian dan Tahun Terbit (10 Tahun Terakhir):

1. Studi Lagu-lagu bernafaskan kedaerahan dan perjuangan untuk pendidikan keluarga, Direktorat PAUD dan Keluarga, Dikdasmen, 2016
2. Studi banding pendidikan di Indonesia; Suny at Albany University, NY, 1995 dan 1996, Otago University 2004 dan Nanyang University, 2006.
3. Penelitian mandiri, antara lain: Musik Balita di TK Ora Et Labora 2004 - 2006; Kursus Musik untuk Balita di Eduart 2002-2004 dan di Yamuger 2010 – sekarang; serta penelitian pada bayi, 2009 hingga kini.
4. Penelitian-penelitian seni dan budaya tahun di Indonesia Yang kondusif Dalam Pembudayaan P4 (1982-1990).
5. Penelitian: Pengaruh Hasil Pembelajaran Terpadu matematik dan Musik Terhadap Hasil Belajar Matematik murid Kelas 1 SD. Thesis, IKIP, Jakarta. 1997.
6. Penelitian Pengaruh Pembelajaran Folk Song Terhadap Minat Seni Musik di SMP Regina Pacis Jakarta, Skripsi: IKIP Jakarta, 1971.

Nama Lengkap : Dr. Rita Milyartini, M.Si.
Telp Kantor/HP : 0222013163/081809363381
E-mail : ritamilyartini@upi.edu
Akun Facebook : -
Alamat Kantor : Jl. Dr. Setiabudi 229 Bandung 40151
Bidang Keahlian : Pendidikan Musik

■ Riwayat Pekerjaan/Profesi dalam 10 Tahun Terakhir:

1. Dosen di Departemen Pendidikan Musik FPSD UPI
2. Dosen di Program Studi Pendidikan Seni Sekolah Pascasarjana UPI
3. Peneliti Pendidikan Seni khususnya pendidikan Musik

■ **Riwayat Pendidikan Tinggi dan Tahun Belajar:**

1. S3: Pendidikan Umum/Nilai/ Universitas Pendidikan Indonesia (2007-2012)
2. S2: Kajian Wilayah Amerika/ Universitas Indonesia (1998 –2001)
3. S1: FPBS/Pendidikan Musik/IKIP Jakarta (1983 –1987)

■ **Judul Buku yang Pernah Ditelaah (10 Tahun Terakhir):**

1. Buku teks tematik SD (thn 2013)
2. Buku non teks (Tahun 2011, 2012, 2015)
3. Buku teks SD, SMP dan SMA (2015)

■ **Judul Penelitian dan Tahun Terbit (10 Tahun Terakhir):**

1. Model Pendidikan Life Skill Belajar Mandiri untuk Meningkatkan Penguasaan Teknik Vokal Mahasiswa Peserta Mata Kuliah Vokal 3 di Prodi Musik UPI (2008).
2. Pengembangan Model Pendidikan Seni Bagi Siswa Berkebutuhan Khusus (tahun 1) (2010).
3. Pengembangan Model Pendidikan Seni Bagi Siswa Berkebutuhan Khusus (tahun 2) (2011).
4. Kombinasi Active Learning dan Self Training, untuk Memperbaiki Audiasi Tonal Minor Mahasiswa Peserta Mata Kuliah Vokal 2 Jurusan Pendidikan Seni Musik UPI (2011).
5. Pengembangan Model Pendidikan Seni Bagi Siswa Berkebutuhan Khusus (tahun 2) (2012).
6. Model Transformasi Nilai Budaya Melalui Pendidikan Seni di Saung Angklung Udjo untuk Ketahanan Budaya (disertasi) (2012).
7. Pemanfaatan Angklung untuk Pengembangan Bahan Pembelajaran Tematik Jenjang Sekolah Dasar Berbasis Komputer (2013).
8. Model Pembelajaran Teknik Vokal Berbasis Ornamen Vokal Nusantara (tahun pertama) (2015).
9. Model Pembelajaran Teknik Vokal Berbasis Ornamen Vokal Nusantara (tahun kedua) (2016).
10. Pengembangan Usaha Bidang Seni dan Budaya di Kota Bandung (2016).

Nama Lengkap : Dr. Elindra Yetti,M.Pd.
Telp. Kantor/HP : 021-4721340 / 0812830360
E-mail : elindra_yetti68@yahoo.co.id / elindrayetti@unj.ac.id
Akun Facebook : Yetti Chaniago
Alamat Kantor : Jl. Rawamangun Muka Jakarta Timur
Bidang Keahlian : Seni Budaya dan Pendidikan Anak Usia Dini (PAUD)

■ **Riwayat Pekerjaan/Profesi dalam 10 Tahun Terakhir:**

1. Ketua Jurusan Pendidikan Seni Tari (2012-2014)
2. Sekretaris Prodi PAUD Program Pascasarjana UNJ (2014 – sekarang)
3. Auditor di Lembaga Penjaminan Mutu UNJ (2010 – sekarang)

■ **Riwayat Pendidikan Tinggi dan Tahun Belajar:**

1. S3: Program Pascasarjana /Program Studi Pendidikan Anak Usia Dini/Universitas Negeri Jakarta (2007 – 2011).
2. S2: Program Pascasarjana /Program Studi Pendidikan Anak Usia Dini/Universitas Negeri Jakarta (1999 – 2003).
3. S1: Fakultas Pendidikan Bahasa dan Seni/Jurusan Pendidikan Sendratasik/Program Studi Pendidikan Seni Tari/IKIP Yogyakarta (1991-1993).

■ **Judul Buku yang Pernah Ditelaah (10 Tahun Terakhir):**

1. Buku Teks SD Kelas I - Kelas VI (2013 – sekarang)
2. Buku Teks Seni Budaya SMP (Mengembangkan Kreativitas Tari Anak dan Remaja (Dikti : 2012)
3. Buku Teori Musik (2014)

■ **Judul Penelitian dan Tahun Terbit (10 Tahun Terakhir):**

1. 2009, Peningkatan Ketajaman Pendengaran Siswa Tuna Rungu Melalui Pembelajaran Tari
2. 2012, Tracer Study Alumni (Program Studi Pendidikan Seni Tari)
3. 2013, Kepuasan Pelanggan Program Studi Pendidikan Seni tari
4. 2014, Pengembangan Konsep Tari Pendidikan
5. 2015 - 2016, Pembelajaran Tari Pendidikan Sebagai Upaya Peningkatan Kecerdasan Kinestetik Anak Usia Dini (Pengembangan Model di TK B Jakarta Timur)

Nama Lengkap : Suharji, S.Kar. M.Hum.
Telp Kantor/HP : 0271 647658./087836384461
E-mail : suharji_harji@yahoo.com
Akun Facebook : -
Alamat Kantor : Ki Hajar Dewantara No. 19, Kerting, Jebres, Surakarta. 57126
Bidang Keahlian : Seni Tari

■ **Riwayat Pekerjaan/Profesi dalam 10 Tahun Terakhir:**

Pegawai tetap di Akademi Seni Karawitan Indonesia (ASKI) tahun 1982-sekarang.

■ **Riwayat Pendidikan Tinggi dan Tahun Belajar:**

6. 2001, Universitas Gadjah Mada (UGM) Pengkajian Seni Pertunjukan dan Seni Rupa
7. 1986, Akademi Seni Karawitan Indonesia (ASKI), Tari

■ **Judul Buku yang Pernah Ditelaah (10 Tahun Terakhir):**

Buku Tematik SD/MI Kelas I - VI (2016)

■ **Judul Penelitian dan Tahun Terbit (10 Tahun Terakhir):**

1. 2008, Tari Warok Suro Indeng Sebagai Ekspres, Bagi Masyarakat Desa Jrah, Dana Hibah A2
2. 2011, Pengembangan Kreativitas Kesenian Rakyat sebagai Pelestarian Budaya dan Upaya Pembentukan Karakter Generasi Muda, Dana Hibah Bersaing DP2M DIKTI
3. 2012, Tari Tayub Sebagai Sarana Upacara Ritual Di Desa Wonosoco Kecamatan Undaan Kudus, Dana DIPA ISI Surakarta
4. 2013, Angguk Rodhat Suko Budoyo Desa Seboto, Kecamatan Ampel sebagai Aset Wisata Kabupaten Boyolali (anggota), Dana DIPA ISI Surakarta
5. 2013, Konservasi Seni Budaya Tradisi Jawa Tengah (anggota), Unggulan Perguruan Tinggi DP2M DIKTI
6. 2013, Pengembangan Kreativitas Kesenian Rakyat Sebagai Pelestarian Budaya dan Upaya Peningkatan Industri Kreatif Di Desa Bandungrejo, Kecamatan Ngablak, Kabupaten Magelang Tahap I., Dana Hibah Bersaing DP2M DIKTI
7. 2014, Pengembangan Kreativitas Kesenian Rakyat Sebagai Pelestarian Budaya dan Upaya Peningkatan Industri Kreatif Di Desa Bandungrejo, Kecamatan Ngablak, Kabupaten Magelang Tahap II., Dana Hibah Bersaing DP2M DIKTI
8. 2015, Pengkayaan Tari Gandrung Gagah Gaya Surakarta, Dana DIPA ISI Surakarta
9. 2015, Seni Pertunjukan Tradisional Jawa Tengah (anggota), Fondamental DP2M DIKTI
10. 2015, Kreativitas Tari Soreng Sebagai Pelestarian Budaya Dan Aset Wisata Di Desa Bandungrejo Kecamatan Ngablak Kabupaten Magelang (anggota), Kemendiknas Prop Jawa Tengah

Nama Lengkap : Prof. Dr. Mulyana, M.Pd.
Telp. Kantor/HP : -
E-mail : mly@jakartaphysicaleducation.com
Akun Facebook : -
Alamat Kantor : Kompleks UNJ, Rawamangun, Jakarta Timur
dan Seni, Universitas Negeri Yogyakarta, Kampus
Karangmalang Yogyakarta

■ **Riwayat Pekerjaan/Profesi dalam 10 Tahun Terakhir:**

Dosen Fakultas Ilmu Keolahragaan, UNJ.

■ **Riwayat Pendidikan Tinggi dan Tahun Belajar:**

1. S3: Pendidikan Olahraga, UNJ (2003)
2. S2: Pendidikan Olahraga, UNJ (1997).
3. S1: Pendidikan Olahraga, UNJ (1988).

■ **Judul Buku yang pernah ditelaah (10 tahun terakhir):**

1. Buku Tematik SD/MI Kelas I
2. Buku Tematik SD/MI Kelas V

■ **Judul Penelitian dan Tahun Terbit (10 Tahun Terakhir):**

Nama Lengkap : Drs. Mu'arifin, M.Pd.
Telp Kantor/HP : 0341 551312/08123368760/085785417891
E-mail : muarifin_ikor@yahoo.com
Akun Facebook : raden muarifin
Alamat Kantor : Jl. Semarang 5 Malang-Jawa Timur
Bidang Keahlian : Pembelajaran Pendidikan Jasmani

■ **Riwayat Pekerjaan/Profesi dalam 10 tahun terakhir:**

1. 2010 – 2016: Dosen di Universitas Negeri Malang
2. dst.

■ **Riwayat Pendidikan Tinggi dan Tahun Belajar:**

1. S3: dalam proses
2. S2: Pendidikan Olahraga Universitas Negeri Surabaya (1998-2001)
3. S1: Pendidikan Olahraga dan Kesehatan-FIP- IKIP Malang (1984-1989)

■ **Judul Buku yang Pernah Ditelaah (10 Tahun Terakhir):**

1. Dasar-dasar Pendidikan jasmani
2. Penilaian dalam Pembelajaran Pendidikan Jasmani

■ **Judul Penelitian dan Tahun Terbit (10 Tahun Terakhir):**

Tidak ada

Nama Lengkap : Drs. Suwarta Zebua, M.Pd.
Telp. Kantor/HP : 0274-586168 Ext. 382/081578960400
E-mail : attazebua@yahoo.com, suwarta_z@uny.ac.id
Akun Facebook : Tidak ada
Alamat Kantor : Jl. Colombo No1, Karangmalang, Yogyakarta (55281)
Bidang Keahlian : Pendidikan Seni

■ **Riwayat Pekerjaan/Profesi dalam 10 Tahun Terakhir:**

1988 – sekarang: Dosen Mata kuliah Aransemen Musik (teori) dan Cello (Praktik Instrumen Mayor) Universitas Negeri Yogyakarta

■ **Riwayat Pendidikan Tinggi dan Tahun Belajar:**

1. S3: Program Doktor Penciptaan dan Pengkajian Seni/ Bidang Pengkajian Seni (Musik) (2009-sekarang)
2. S2: Fakultas Program Pascasarjana UNY/Jurusan PTK (2000-2007)
3. S1: Fakultas Seni Pertunjukan/jurusan Musik Sekolah/ISI Yogyakarta (1980-1987)

■ **Judul Buku yang Pernah Ditelaah (10 Tahun Terakhir):**

1. Buku Seni Budaya SD Kls I-VI (2009; 2013; 2014-2016)
2. Buku Seni Budaya SMP Kls VII-IX (2009; 2013; 2014)
3. Buku Seni Budaya SMA Kls X-XII (2009)

■ **Judul Penelitian dan Tahun Terbit (10 Tahun Terakhir):**

Karakteristik Nyanyian Hoho Nias (2014 Proceeding Seminar Nasional)

Nama Lengkap : Dr. Isnarto, M.Si.
Telp Kantor/HP : 0248508032/081325628516
E-mail : isnarto.math@mail.unnes.ac.id
Akun Facebook : isnarto@staff.unnes.ac.id
Alamat Kantor : Kampus UNNES Jl. Raya Sekaran Gunungpati Semarang
Bidang Keahlian : Pendidikan Matematika

■ **Riwayat Pekerjaan/Profesi dalam 10 Tahun Terakhir:**

1. 1994 – 2016 Dosen Jurusan Matematika FMIPA UNNES.
2. 2007 – 2011 Sekretaris Jurusan Matematika FMIPA UNNES
3. 2015 – 2016 Kepala Pusat Pengembangan Kurikulum, Media Pendidikan, MKU dan MKDK UNNES

■ **Riwayat Pendidikan Tinggi dan Tahun Belajar:**

1. S3: Pendidikan Matematika UPI Bandung (2011 – 2014)
2. S2: Matematika UGM Yogyakarta (1998 – 2000)
3. S1: Pendidikan Matematika FMIPA UNNES Semarang (1988 – 1993)

■ **Judul Buku yang Pernah Ditelaah (10 Tahun Terakhir):**

Tematik Sekolah Dasar

■ **Judul Penelitian dan Tahun Terbit (10 Tahun Terakhir):**

1. Peningkatan Profesionalisme Dosen Pendidikan Matematika melalui Lesson Study (2010)
2. Mengoptimalkan Kemampuan Mahasiswa dalam Menyerap Materi Bahan Kuliah melalui Pola Pengajaran Berbalik Berbasis Proyek (2011)
3. Analisis Ketersediaan dan Kebutuhan Media Pembelajaran di Sekolah (Ketua) (2015)
4. Inovasi Pembelajaran Humanistik berbasis Konstruktivisme dan Problem Solving untuk Meningkatkan Kemampuan Literasi dan Karakter (Anggota) (2015)

Nama Lengkap : Rini Solihat, S.Pd., M.Si.
Telp Kantor/HP : 022 2001937
E-mail : rinisolihat@upi.edu
Akun Facebook : -
Alamat Kantor : Jl.Dr.Setiabudi No.229 Bandung-Jawa barat
Bidang Keahlian : Pendidikan IPA-Biologi

■ **Riwayat Pekerjaan/Profesi dalam 10 Tahun Terakhir:**

2010 – 2016: Staf dosen di Departemen Pendidikan Biologi-FPMIPA UPI

■ **Riwayat Pendidikan Tinggi dan Tahun Belajar:**

1. S2: SITH/Ekologi/ITB (2004 – 2006)
2. S1: FPMIPA/Pendidikan biologi/Pendidikan biologi/UPI (1997–2001)

■ **Judul Buku yang Pernah Ditelaah (10 Tahun Terakhir):**

Modul Guru Pembelajaran Mata Pelajaran Biologi (Bidang Keahlian Agribisnis & Agroteknologi) sekolah menengah kejuruan

1. Modul Kompetensi keahlian 1
2. Modul Kompetensi keahlian 2
3. Modul Kompetensi keahlian 3
4. Modul Kompetensi keahlian 4

■ **Judul Penelitian dan Tahun Terbit (10 Tahun Terakhir):**

1. Solihat, R., et al. (2015b). Perkembangan pertimbangan pemilihan konten biologi oleh peserta PPG dalam merencanakan dan melaksanakan PTK. Jurnal Pendidikan dan Pembelajaran Biologi, pedago-Biologi. Vol.3. No.1. (88-100)ISSN: 2338-8935
2. Solihat, R., et.al. (2015a). Keterampilan riset mahasiswa biologi dan pendidikan biologi: Analisis berdasarkan refleksi personal. Jurnal Pendidikan, Metode Didaktik. Vol.9 No.2. (16-24) ISSN: 1907-6967
3. Solihat, R., et al., (2015c). Pedagogical action justification: Lessons from classroom action research process of student-teacher researcher. Proceeding MSCEIS 2015. Bandung: FPMIPA UPI
4. Rahmat, A., Riandi, Solihat, R., Wuyung, W, Zaputra, R., Ferazona, S. (2014). Peta kompetensi guru biologi di SMA Kota Bandung berdasarkan Analisis Kesesuaian Proses Pembelajaran di Kelas dengan Tuntutan Kompetensi Dasar. Jurnal Pengajaran MIPA. Vol. 19, No.2. (179-187). ISSN: 9772-4443
5. Solihat, R. et al., (2013). Konteks Penelitian Pendidikan Biologi Mahasiswa Calon Guru pada Pembelajaran Konsep Ekologi dan Lingkungan. Prosiding Seminar Nasional Pendidikan dan Penelitian Biologi. Bandung: FPMIPA UPI
6. Solihat, R. et al., (2012). Identifying a Problem of Biology Education Research; Preliminary Study of Research Skills Participants of Professional Teacher Education Program. Proceeding 1st International Conference on Current Issues in Education. Yogyakarta: FIP UNY & University of Malaysia.

Nama Lengkap : Esti Swatika Sari, M.Hum.
Telp Kantor/HP : 08156865456
E-mail : esti_fbs@yahoo.com/esti_swastikasari@uny.ac.id
Akun Facebook : Esti Swatika Sari
Alamat Kantor : FBS Barat Kampus Karangmalang Jl.Colombo - DIY
Bidang Keahlian : Pembelajaran Sastra

■ **Riwayat Pekerjaan/Profesi dalam 10 Tahun Terakhir:**

1. Kaprodi PBSI FBS UNY (2015-2019)
2. Sekretaris Jurusan PBSI FBS UNY (2007-2011 dan 2011-2015)
3. Koordinator PPG Prodi PBSI (2013-sekarang)
4. Koordinator Fasilitator LPTK (Jaran Biologi (Bidang Keahlian Agribisnis & Agroteknologi) sekolah menengah kejuruan

■ **Riwayat Pendidikan Tinggi dan Tahun Belajar:**

1. S2: Fakultas Ilmu Budaya/Prodi Susastra Indonesia/Universitas Indonesia (2004-2007)
2. S1: Fakultas Pendidikan Bahasa dan Seni/Prodi Pendidikan Bahasa dan Sastra Indonesia (1994-1999)

■ **Judul Buku yang Pernah Ditelaah (10 Tahun Terakhir):**

1. Buku Teks kelas 1-6
2. Buku-buku nonteks bidang bahasa dan sastra Indonesia (buku pengayaan dan fiksi)

■ **Judul Penelitian dan Tahun Terbit (10 Tahun Terakhir):**

1. Budaya Literasi di Kalangan Mahasiswa FBS UNY
2. Pengembangan Buku Pengayaan Bahasa Indonesia Berdasarkan Pendekatan Saintifik Dalam Kurikulum 2013 Bagi Siswa SMP
3. Pengembangan Model Perangkat Pembelajaran Membaca dan Menulis dengan Pendekatan Proses bagi Siswa SMP/MTs
4. Pengembangan Model Buku Ajar Membaca Berdasarkan Pendekatan Proses
5. bagi Siswa SMP
6. Resepsi Kesadaran Berbahasa secara Kritis dalam Penulisan Fiksi pada Guru dan Siswa SMA se-DIY
7. Model Pembelajaran Multiiterasi pada Perkuliahan di Jurusan Pendidikan Bahasa dan Sastra Indonesia
8. Lagu sebagai Media Pemerolehan Bahasa bagi Anak Usia Dini
9. Pengembangan Model Pengelolaan Tugas Akhir Skripsi pada Jurusan Pendidikan Bahasa dan Sastra Indonesia, Fakultas Bahasa dan Seni, Universitas Negeri Yogyakarta
10. Pembinaan Penulisan Karya Sastra Kolaboratif-Produktif untuk Guru dan Siswa SMA di Daerah Istimewa Yogyakarta
11. Analisis Pemetaan Standar Kompetensi dan Kompetensi Dasar Mata Pelajaran Bahasa Indonesia oleh Guru SMP se-Kabupaten Gunung Kidul
12. Refleksi Peran Perempuan dalam Novel Indonesia

Nama Lengkap : Dra. Penny Rahmawaty, M.Si.
Telp Kantor/HP : (0274) 554902/08122714331
E-mail : penny_rahmawaty@yahoo.com
Akun Facebook : Penny Rahmawaty
Alamat Kantor : Fakultas Ekonomi Universitas Negeri Yogyakarta
Kampus Karang Malang, Jalan Kolombo 1
Yogyakarta 55
Bidang Keahlian : Ekonomi/Manajemen

■ **Riwayat Pekerjaan/Profesi dalam 10 Tahun Terakhir:**

2006 – 2016 : Dosen Fakultas Ekonomi UNY

■ **Riwayat Pendidikan Tinggi dan Tahun Belajar:**

1. S2 Universitas Gadjah Mada - Yogyakarta Program Pasca Sarjana Manajemen 1996-2001
2. S1 Universitas Udayana - Denpasar Ekonomi Manajemen 1984-1989

■ **Judul Buku yang Pernah Ditelaah (10 Tahun Terakhir):**

1. Buku Nonteks pelajaran bidang Kewirausahaan dan Ekonomi sejak tahun 2008
2. Buku teks pelajaran Tematik SD Kurikulum 2013 bidang IPS

■ **Judul Penelitian dan Tahun Terbit (10 Tahun Terakhir):**

1. Peran Perempuan Pada Sektor Domestik Dan Publik Di Kota Yogyakarta
2. Kemiskinan Dan Pengembangan Model Kredit Mikro Bagi Perempuan Miskin Di Kota Yogyakarta
3. Dampak Penerapan Sistem Manajemen Mutu ISO 9001:2000 Terhadap Kinerja Organisasi (Studi Pada Fakultas Ilmu Sosial dan Ekonomi Universitas Negeri Yogyakarta)
4. Pengembangan Metode Pembelajaran Pendidikan Karakter Melalui Kewirausahaan Sosial (Socio-preneurship)
5. Pengaruh Etika Kerja Islami terhadap Komitmen Organisasi yang Dimediasi oleh Kepuasan Kerja
6. Pengembangan Model Pembelajaran Prakarya Terpadu Dengan Kewirausahaan Pada Sekolah Menengah Atas (SMA) Di Yogyakarta
7. Pemetaan Pendidikan Kewirausahaan Di Sekolah Menengah Kejuruan (SMK) Se Daerah Istimewa Yogyakarta
8. Survey Kepuasan Konsumen Terhadap Kualitas Pelayanan Pada Pasar Tradisional Di Kota Yogyakarta
9. Efektivitas Promosi Pemasaran Produk UMKM Di Kota Yogyakarta
10. Pelatihan Pembelajaran Prakarya dan Kewirausahaan bagi Guru SMK dan SMA di Sleman
11. Pengaruh Suasana Akademik Terhadap Motivasi Berprestasi Mahasiswa (Studi Pada Mahasiswa D3 Manajemen Pemasaran FE UNY)
12. The Quality of Student Life (Kualitas Hidup Mahasiswa) Mahasiswa Fakultas Ekonomi Universitas Negeri Yogyakarta
13. Strategi Pengembangan XT Square Dalam Mendukung UMKM Kota Yogyakarta

Nama Lengkap : Drs. Tijan, M.Si.

Telp Kantor/HP : 024-8508014/081325696534

E-mail : tijan_smg@yahoo.com

Akun Facebook : --

Alamat Kantor : Kampus Unnes Sekaran Gunungpati Kota Semarang

Bidang Keahlian : Kurikulum dan Buku Teks; Strategi Belajar Mengajar PPKn; Pengembangan Inovasi Pembelajaran PPKn

■ **Riwayat Pekerjaan/Profesi dalam 10 Tahun Terakhir:**

1987 – 2016: Dosen IKIP Negeri Semarang (sekarang UNNES)

■ **Riwayat Pendidikan Tinggi dan Tahun Belajar:**

1. S2: Fakultas Ilmu Administrasi (FIA)/Jurusan Administrasi Negara/Program Studi Ilmu Administrasi Negara Masuk Tahun 1998 Lulus Tahun 2001.
2. S1: Fakultas Ilmu Pengetahuan Sosial/PMP-KN/PMP dan KN tahun masuk 1982 tahun lulus 1986.

■ **Judul Buku yang Pernah Ditelaah (10 Tahun Terakhir):**

1. Buku Tematik SD Kelas 1 dan 2 yang diterbitkan Kota Semarang tahun 2007.

2. Buku Tematik SD Kelas 1 dan 2 yang diterbitkan oleh Kemenag Tahun 2009.
3. Buku Tematik SD Kelas 1-6 Puskurbuk 2013-2016.
4. Buku Pelajaran PKN dan IPS SD Kelas 1-6 yang diterbitkan Kota Semarang tahun 2007.
5. Buku Pelajaran PKN dan IPS SD Kelas 1-6 yang diterbitkan Kemenag Tahun 2009.
6. Buku Pelajaran PKN Kelas 7-9 SMP yang diterbitkan Kota Semarang tahun 2007.
7. Buku Pelajaran PKN Kelas 7-9 MTs yang diterbitkan Kemenag Tahun 2009.
8. Buku Pelajaran PKN SMA/SMK Kelas 10-12 yang diterbitkan Kota Semarang tahun 2007.

■ **Judul Penelitian dan Tahun Terbit (10 Tahun Terakhir):**

1. Model Pemekaran Daerah yang Mendekatkan pada Kesejahteraan Rakyat. Program: Hibah Bersaing Dikti Tahun: 2007
2. Pengembangan Model Perencanaan Partisipatif Daerah Kabupaten (Tahun Kedua). Program: Hibah Bersaing Tahun: 2006
3. Penggunaan Model Pembelajaran Newspaper Based Teaching untuk Meningkatkan Relevansi dan Kekinian Materi Pembelajaran Mata Kuliah Sistem Politik Indonesia Program: SP4 Hibah Kompetisi Tahun: 2007
4. Pengaruh Kompetensi Kepala Sekolah terhadap Kinerja Sekolah Dasar Negeri di Kecamatan Sayung Kabupaten Demak Program: DIPA Unnes Tahun: 2009
5. Model Pengembangan Kecakapan Hidup (Life Skill) Berdasarkan Pendidikan Karakter di Sekolah Menengah Atas Kabupaten Pati Program: DIA Bermutu Tahun: 2010
6. Colaboration Model Pembelajaran Cooperative Tipe STAD dan Cases Based Learning sebagai Upaya Meningkatkan Kualitas Pembelajaran Mata Kuliah Hukum Acara Program: DIA Bermutu Tahun : 2010
7. Kajian Terhadap Produk Hukum Lokal Terkait Dengan Penguatan Kapasitas Masyarakat Dalam Menghadapi Resiko Bencana Akibat Perubahan Iklim Di Jawa Tengah Program: penelitian dosen senior Tahun: 2011
8. Model Pendidikan Nasionalisme dan Karakter Bangsa pada Sekolah Dasar di Kota Semarang Program: Dia Bermutu Tahun: 2011
9. Padepokan Karakter Lokus Model Pembangunan Karakter dan Pembangunan Bangsa Program: Penel Unggulan PT Tahun: 2013
10. Evaluasi Kesiapan Sekolah Jenjang Pendidikan Dasar di Jawa Tengah dalam Melaksanakan Pendidikan Karakter Bangsa Berdasarkan Kurikulum Tahun 2013. Program: Penelitian Tahun: 2014
11. Relevansi Pendidikan Karakter Dalam Mewujudkan Universitas Negeri Semarang Sebagai Universitas Konservasi Program: Penelitian Tahun: 2015.

Nama Lengkap : Dra. Yetty Auliaty, M.Pd.

Telp Kantor/HP : (021) 5254912/081585126058

E-mail : yettyauliaty@yahoo.com

Alamat Kantor : Kampus E UNJ Jl. Setiabudi I No. 1 Jakarta Selatan

Bidang Keahlian : Pendidikan Ilmu Pengetahuan Alam (IPA) , Pendidikan Biologi

■ **Riwayat Pekerjaan/Profesi dalam 10 Tahun Terakhir:**

1. Ketua Laboratorium IPA Pendidikan Guru Sekolah Dasar FIP UNJ (2010 – 2016)
2. Ketua Rumpun Matakuliah IPA Jurusan PGSD FIP UNJ (2010 – 2016)
3. Dosen PGSD FIP UNJ (1990 – sekarang)

■ **Riwayat Pendidikan Tinggi dan Tahun Belajar:**

1. S2: Program Pascasarjana /Program Studi Pendidikan Dasar Universitas Negeri Jakarta.tahun 2010
2. S1: Fakultas Pendidikan Matematika dan Ilmu Pengetahuan Alam/ Jurusan Pendidikan Biologi / IKIP Jakarta tahun 1982

■ **Judul Buku yang Pernah Ditelaah (10 Tahun Terakhir):**

1. Buku-buku Teks SD Kelas I - Kelas VI.
2. Buku-buku Teks Biologi SD, SMP, SMA, SMK.
3. Buku-buku Non Teks Biologi

■ **Judul Penelitian dan Tahun Terbit (10 Tahun Terakhir):**

1. Pengaruh model pembelajaran kontekstual .teaching and learning,terhadap sikap ilmiah,motivasi belajar,berpikir kritis,kecerdasan interpersonal,dan hasil belajar IPA di kelas V SD,Kecamatan Pulo Gadung Jakarta Timur(2015)
2. Pengaruh pengetahuan dan pekerjaan orang tua terhadap pengetahuan gizi anak sekolah Dasar. 2014
3. Model Penilaian Lembar Kerja Siswa IPA Berbasis Kurikulum 2013 Bagi Mahasiswa PGSD UNJ (2014-2015).
4. Pengembangan Model Peran Orang Tua, Guru, dan Masyarakat dalam Proses Pembelajaran untuk Membentuk Intensi Berperilaku Anak Peduli Lingkungan (2015).

Nama Lengkap : Dr. Ana Ratna Wulan, M.Pd.
Telpon Kantor/HP: 022 2013163
E-mail : ana_ratna_upi@yahoo.com
Akun Facebook : -
Alamat Kantor : Jln. Dr. Setiabudhi No. 229 Bandung
Bidang Keahlian : Asesmen Pembelajaran IPA/ Biologi

■ **Riwayat Pekerjaan/Profesi dalam 10 Tahun Terakhir:**

Dosen Jurusan Pendidikan Biologi FPMIPA UPI (1999 – sekarang)

■ **Riwayat Pendidikan Tinggi dan Tahun Belajar:**

1. S1 IKIP Bandung Pendidikan Biologi 1993-1998
2. S2 Universitas Pendidikan Indonesia Pendidikan IPA 2001-2003
3. S3 Universitas Pendidikan Indonesia Pendidikan IPA 2004-2007

■ **Judul Buku yang Pernah Ditelaah (10 Tahun Terakhir):**

4. Buku teks IPA kelas VII Pusat Kurikulum dan Perbukuan, Jakarta (2015-2016)
5. Buku teks IPA kelas VIII Pusat Kurikulum dan Perbukuan, Jakarta (2015-2016)
6. Buku teks IPA kelas IX Pusat Kurikulum dan Perbukuan, Jakarta (2015-2016)
7. Buku teks IPA kelas VII Pusat Kurikulum dan Perbukuan, Jakarta (2015-2016)
8. Buku teks Tematik Sekolah Dasar Pusat Kurikulum dan Perbukuan, Jakarta (2013)
9. Buku teks IPA SMP kelas VII Pusat Kurikulum dan Perbukuan, Jakarta (2013)

■ **Judul Penelitian dan Tahun Terbit (10 Tahun Terakhir):**

1. Studi Validasi Standar Kompetensi Pendidik dalam Penilaian. Penelitian Tahun Keempat. Pusat Penilaian Pendidikan, Balitbang, Kemdikbud.
2. Studi Pengembangan Standar Kompetensi Pendidik dalam Penilaian. Penelitian Tahun Ketiga. Pusat Penilaian Pendidikan, Balitbang, Kemdikbud.
3. Studi Penilaian Hasil Belajar (Classroom assessment) Tenaga Pendidik SD, SMP, SMA. Penelitian Tahun Kedua. Pusat Penilaian Pendidikan, Balitbang, Kemdikbud.
4. Model-Model Pembelajaran Biologi Berbasis Praktikum Virtual dan Asesmennya untuk Memban-

gun Karakter Bangsa Pebelajar. Hibah Pascasarjana Tahun Kedua. Direktorat Pendidikan Tinggi (Dikti).

5. Rancang Bangun Standar Pelaksanaan Ujian Praktek Matapelajaran Fisika untuk Siswa SMA di Indonesia. Penelitian Hibah Bersaing Tahun Ketiga, Direktorat Pendidikan Tinggi (Dikti).
6. Rancang Bangun Standar Pelaksanaan Ujian Praktek Matapelajaran Fisika untuk Siswa SMA di Indonesia. Penelitian Hibah Bersaing tahun kedua, Direktorat Pendidikan Tinggi` (Dikti).
7. Pemetaan dan Pengembangan Mutu Pendidikan (PPMP): Analisis Peta Kompetensi Hasil Ujian Nasional dan Model Pengembangan Mutu Pendidikan SMA di Jawa Barat. Direktorat Pendidikan Tinggi (Dikti).
8. Model-model Pembelajaran Biologi Berbasis Praktikum Virtual dan Asesmennya untuk Membangun Karakter Bangsa Pebelajar. Hibah Pascasarjana Tahun Pertama. Direktorat Pendidikan Tinggi (Dikti).
9. Studi Penilaian Hasil Belajar (Classroom assessment) Tenaga Pendidik SD, SMP, SMA; Penelitian Tahun Pertama, Pusat Penilaian Pendidikan, Balitbang, Kemdikbud
10. Analisis Peta Kompetensi Hasil Ujian Nasional dan Model Pengembangan Mutu Pendidikan SMA di Kabupaten Ciamis, Kota Banjar, dan Kota Tasikmalaya, Penelitian Pemetaan dan Pengembangan Mutu Pendidikan (PPMP). Direktorat Pendidikan Tinggi (Dikti).
11. Studi Pengembangan Pedoman Penilaian Kesulitan Belajar Siswa SD dan SMP, Pusat Penilaian Pendidikan, Balitbang, Kemendiknas
12. Model Penilaian Kesulitan Belajar Siswa Sekolah Dasar dan Sekolah Menengah Pertama, Pusat Penilaian Pendidikan, Balitbang, Kemendiknas
13. Pengembangan Model Penilaian Ujian Praktek Matapelajaran Fisika di SMA, Hibah bersaing Tahun Kedua. Direktorat Pendidikan Tinggi (Dikti).
14. Pengembangan Model Penjaminan Mutu Ujian Akhir Sekolah Berstandar Nasional (UASBN), Pusat Penilaian Pendidikan, Balitbang, Kemendiknas
15. Meningkatkan Relevansi Pembelajaran Sains melalui Pembelajaran berbasis Literasi Sains dan Teknologi (Studi Pengembangan Model Pembelajaran, Teaching Materials, dan alat ukur penilaian), Hibah Pascasarjana Tahun kedua. Direktorat Pendidikan Tinggi (Dikti).
16. Ekspedisi Alam dan Budaya Flora Sunda (akar, umbi, batang, daun, bunga, buah), Hibah bersaing Tahun Kedua. Direktorat Pendidikan Tinggi (Dikti).
17. Studi Pengembangan Model Lembaga Pengujian Independen, Penelitian dan Pengembangan Pendidikan, Pusat Penilaian Pendidikan Balitbang, Depdiknas`
18. Studi Pengembangan Instrumen dan Kriteria Kategori Sekolah
19. (Sekolah Standar Nasional, Mandiri, dan Sekolah Berstandar Internasional), Pusat Penilaian Pendidikan Balitbang, Depdiknas.
20. Pengembangan Model Pembelajaran Berbasis Masalah dan Asesmennya untuk Meningkatkan Kemampuan Literasi Sains Siswa terhadap Pelestarian Lingkungan, Hibah Strategi Nasional. Direktorat Pendidikan Tinggi (Dikti).
21. Pengembangan Model Penilaian Ujian Praktek Matapelajaran Fisika di SMA, Hibah bersaing Tahun Pertama. Direktorat Pendidikan Tinggi (Dikti).
22. Meningkatkan Relevansi Pembelajaran Sains melalui Pembelajaran berbasis Literasi Sains dan Teknologi (Studi Pengembangan Model Pembelajaran, Teaching Materials, dan alat ukur penilaian), Hibah Pascasarjana Tahun Pertama. Direktorat Pendidikan Tinggi (Dikti).

23. Ekspedisi Alam dan Budaya Flora Sunda (akar, umbi, batang, daun, bunga, buah), Hibah bersaing tahun pertama. Direktorat Pendidikan Tinggi (Dikti).
24. Analisis Dampak Program-program Peningkatan Profesionalisme Guru Sains terhadap Peningkatan Kualitas Pembelajaran Sains di Sekolah, Hibah Kebijakan Balitbang, Departemen Pendidikan Nasional.
25. Pengaruh model pembelajaran kontekstual .teaching and learning,terhadap sikap ilmiah,motivasi belajar,berpikir kritis,kecerdasan interpersonal,dan hasil belajar IPA di kelas V SD,Kecamatan Pulo Gadung Jakarta Timur(2015)
26. Pengaruh pengetahuan dan pekerjaan orang tua terhadap pengetahuan gizi anak sekolah Dasar. 2014
27. Model Penilaian Lembar Kerja Siswa IPA Berbasis Kurikulum 2013 Bagi Mahasiswa PGSD UNJ (2014-2015).
28. Pengembangan Model Peran Orang Tua, Guru, dan Masyarakat dalam Proses Pembelajaran untuk Membentuk Intensi Berperilaku Anak Peduli Lingkungan (2015).

Profil Editor

Nama Lengkap : Drs. Zuneldi
Telp. Kantor/HP : 0251 8240628/082113652400
E-mail : fathiahku@yahoo.com
Akun Facebook : -
Alamat Kantor : Jl. Rancamaya Km.1 No. 47, Bogor
Bidang Keahlian : Ilmu Biologi

■ **Riwayat pekerjaan/profesi dalam 10 tahun terakhir:**

2005 - 2016: Editor PT. Yudhistira Ghalia Indonesia.

■ **Riwayat Pendidikan Tinggi dan Tahun Belajar:**

S1: Biologi FMIPA Universitas Andalas, Padang (1985-1991)

■ **Buku yang Pernah Diedit (10 Tahun Terakhir)**

1. Biologi Sains dalam Kehidupan 1 SMA Kelas X, Tahun 2006 (Penerbit Yudhistira)
2. Biologi Sains dalam Kehidupan 2 SMA Kelas XI, Tahun 2006 (Penerbit Yudhistira)
3. Biologi Sains dalam Kehidupan 3 SMA Kelas XII, Tahun 2006 (Penerbit Yudhistira)
4. Biologi 3 SMA Kelas XII, Tahun 2007 (Penerbit Quadra)
5. Sains Biologi 1 SMA Kelas X (Penerbit Yudhistira)
6. IPA 4 SD Kelas IV, Tahun 2008 (Penerbit Yudhistira)
7. IPA 6 SD Kelas VI, Tahun 2008 (Penerbit Yudhistira)
8. Biology for Senior High School Year 3 Kelas XII, 2009 (Penerbit Yudhistira)
9. Elektronika 2 SMP Kelas VIII, 2010 (Penerbit Yudhistira)
10. Science for Elementary School Year 1 SD Kelas I, Tahun 2010 (Penerbit Yudhistira)
11. Science for Elementary School Year 6A SD Kelas VI, Tahun 2010 (Penerbit Yudhistira)
12. Workbook Science for Elementary School Year 6A SD Kelas VI, Tahun 2010 (Penerbit Yudhistira)
13. Seri Bimbingan Belajar SUKSES UJIAN Biologi SMA/MA, Tahun 2010 (Penerbit Yudhistira)
14. Matematika 3 SMK/MAK Kelompok Teknologi, Kesehatan, dan Pertanian Kelas XII, Tahun 2011 (Penerbit Yudhistira)
15. Biologi 3 SMK Kelas XII, Tahun 2011 (Penerbit Yudhistira)
16. Biology for Senior High School Year 3 Kelas XII, Tahun 2011 (Penerbit Quadra)
17. Buku Latihan IPA 6 SD Kelas VI, Tahun 2011 (Penerbit Quadra)
18. Wonders of Science for Primary Scholl Year 2 Kelas II, Tahun 2012 (Penerbit Quadra)
19. Wonders of Science for Primary Scholl Year 5 Kelas V, Tahun 2012 (Penerbit Quadra)
20. Panduan Belajar Biologi 1A SMA Kelas X, Tahun 2013 (Penerbit Yudhistira)
21. Panduan Belajar Biologi 1B SMA Kelas X, Tahun 2013 (Penerbit Yudhistira)
22. Biologi 2 SMP Kelas VIII, Tahun 2014 (Penerbit Yudhistira)
23. Biologi 2 SMK Kelas XI, Tahun 2014 (Penerbit Yudhistira)
24. Pendalaman Buku Teks Biologi 1 SMA Kelas X, Tahun 2015 (Penerbit Yudhistira)
25. Mahir Matematika 6 SD Kelas VI, Tahun 2015 (Penerbit Yudhistira)
26. Exploring Biologi 3 SMA Kelas XII, Tahun 2016 (Penerbit Yudhistira)
27. Biologi 1 SMA Kelas X, Tahun 2016 (Penerbit Yudhistira)
28. SUKSES UN 2017 Program IPA SMA/MA, Tahun 2016 (Penerbit Yudhistira)

■ **Judul Penelitian dan Tahun Terbit (10 Tahun Terakhir):**

Tidak ada.

■ Profil Ilustrator

Nama Lengkap : Muhammad isnaeni S.Pd
Telp. Kantor/HP : 081320956022
E-mail : misnaeni73@yahoo.co.id
Akun Facebook : Muhammad isnaeni
Alamat Kantor : Komplek Permata Sari/Pasopati, Jl. Permatasari 1 no 14 rt 03 rw 11
Arcamanik Bandung
Bidang Keahlian: Ilustrator

■ **Riwayat pekerjaan/profesi dalam 10 tahun terakhir:**

1997 - sekarang: Owner Nalarstudio Media Edukasi Indonesia

■ **Riwayat Pendidikan Tinggi dan Tahun Belajar:**

S1: Pendidikan Seni dan Kerajinan UPI Bandung 1997

■ **Karya/Pameran/Eksebisi dan Tahun Pelaksanaan (10 Tahun Terakhir):**

1. Pameran di kampus-kampus, 1991-2000
2. Terlibat di beberapa tim proyek animasi

■ **Buku yang Pernah dibuat Ilustrasi dan Tahun Terbit (10 Tahun Terakhir):**

Sudah seribu lebih buku terbitan penerbit-penerbit besar di Indonesia

Penuhi dirimu **dengan PRESTASI**
BUKAN narkoba setiap hari.

Tema 4

Sehat itu Penting



Buku Siswa merupakan buku panduan sekaligus buku aktivitas yang akan memudahkan siswa terlibat aktif dalam pembelajaran. Muatan pembelajaran dalam Buku Siswa ini diikat oleh satu tema. Terdapat 5 tema dalam pembelajaran tematik terpadu SD/MI kelas V semester 1. Tiap tema terdiri atas empat subtema. Setiap subtema diuraikan ke dalam enam pembelajaran. Satu pembelajaran dialokasikan untuk sehari.

Subtema 1 sampai 3 direncanakan selesai dalam jangka waktu tiga minggu. Berbeda dengan tiga subtema sebelumnya, Subtema 4 berisi berbagai kegiatan yang merupakan aplikasi dari paduan materi Subtema 1 sampai dengan Subtema 3.

Kegiatan pada minggu keempat ini diarahkan untuk mengasah daya nalar dan berpikir tingkat tinggi.

Kegiatan pembelajaran yang ada di dalam Buku Siswa lebih merupakan contoh yang dapat dipilih guru dalam melaksanakan pembelajaran. Penjelasan lebih rinci tentang aktivitas pembelajaran dituangkan pada Buku Guru. Guru diharapkan mampu mengembangkan ide-ide kreatif lebih lanjut dengan memanfaatkan kegiatan alternatif yang ditawarkan di dalam Buku Guru atau mengembangkan ide-ide pembelajaran sendiri yang relevan.

| HET | ZONA 1 | ZONA 2 | ZONA 3 | ZONA 4 | ZONA 5 |
|-----|----------|----------|----------|----------|----------|
| | Rp14.200 | Rp14.800 | Rp15.400 | Rp16.600 | Rp21.300 |

ISBN: 978-602-427-200-5