

牧羊人



介绍

本周的课程是圣诞系列课程的第四课，我们来看看那些最早拜访婴孩耶稣的牧羊人。

我们将研究的一些关键点是：

- 他们在社会上并不重要，但对神来说却很重要。
- 他们把耶稣降生的事告诉了众人，我们也应该去传给其他人。
- 他们把自己所有的都带到耶稣面前。
- 耶稣是好牧人。

课程指南

问孩子是否还记得我们前几周所学的内容，提醒他们我们学习了耶稣的诞生，问他们是否记得他出生的地方，指出马厩不是个好地方。

谈谈牧羊人的工作，解释他们的工作是照看羊群，他们要花在田野里保护、看护和照顾羊群。

问孩子，他们认为谁是社会的重要成员，谁是“不重要的”社会成员。提醒孩子，所有的人对神来说都很重要。指出，当我们看人外表时，上帝却看内心。每个人都需要一位救主，不管是在办公室、谷仓或外太空工作，他们都是一样的。在当时历史时期，牧羊人被整个社会看不起，但上帝却选择让他们成为第一个听到耶稣诞生这个好消息的人。

在卡片上写下牧羊人的行为表现：他们很害怕、他们听了、他们急忙去了、他们看到了、他们传播了消息、他们荣耀神。把卡片混在一起，然后让孩子帮忙给它们按正确的顺序排列。强调牧羊人一开始很害怕，但他们最后告诉别人这个好消息，并荣耀神。

问孩子，当他们听到好消息，这是他们所听到的最重要的好消息，他们会怎么做？想想如何告诉别人这个好消息。指出牧羊人告诉了每个人，我们也应该告诉每个人福音的好消息。提醒孩子，神可以选择受过更高教育、更受人尊敬、没有那么多气味的人等等，但神拣选了牧羊人。反过来，牧羊人把他们所有的献上了。上帝可以使用任何人。

一起读诗篇23篇，指出耶稣是好牧人。提醒孩子，祂关心爱护祂的子民。列出你关心爱护孩子的方式，指出耶稣关心爱护我们的共同之处（祂提供食物、雨水等）和不同的之处（祂提供了救恩之路、永生等）。

牧羊人会一直照看他的羊群，当其中一只迷失了，他会去找到它。在孩子们不在教室的时候或者上课前把羊藏在房间某个地方。你可以选择用衣夹制作羊，并用棉被和纱线包裹，你也可以选择用羊群图片或玩具来代表羊（如果使用玩具，请尝试将玩具的外观装饰得像羊）。叫孩子们进教室，告诉他们他的“羊”丢了，用毛巾或积木制作一个安全的“围栏”。告诉孩子，为了保证羊的安全，他需要把羊都放进围栏里，在孩子们收羊并保护羊群时，帮助他数数。保证大多数羊可以相对容易找到，但要有一只非常难找到。用这个机会来解释，耶稣会一直寻找他所有的失散的羊（读路加福音15:3-7）。

当所有羊都平安时牧羊人会为此庆祝。当孩子找到最后那只丢失的羊（可以给提示寻找）庆祝一下。你可以在羊身上系一条特殊的丝带，吃点特别的东西。指出当一个迷失的人信靠耶稣时，神和祂所有的天使都会欢喜庆祝。

第四周，在圣诞节场景中加上牧羊人和羊，指出他们来敬拜新生王耶稣。

祷告并感谢耶稣，祂来寻找迷失的人，求祂帮助你信靠祂，并向他人分享这个好消息。




走的时候，
他们想让大家知道这个激动人心的好消息，
他们将这消息传开了。
大家都被他们所说的话惊呆了。
这是一个非常特别的夜晚，
一个非常特别的婴儿诞生了。



一天晚上，在伯利恒附近的野地里，
牧羊人正在照看他们的羊群。
当牧羊人很辛苦，
没有多少人愿意睡在田野里保护羊群。
牧羊人保护羊群免受其他猛兽的攻击和人们的猎杀。

牧羊人



天很黑，突然出现了一道亮光，一位天使向他们显现，说：“不要害怕，我是来给所有人带来好消息的。今天在伯利恒，一个婴儿出生了，他是拯救世界的救主。”忽然，有一群天使出现了，它们一同赞美上帝。



牧羊人赶到伯利恒去寻找那个能拯救世界的婴儿，正如天使所说，他们在一个马槽里找到了他。牧羊人非常惊奇，因为他们遇见了救主。

游戏和活动

收集羊群

在房间周围藏一些大棉球，如果可以画一些羊的脸贴在上面。

告诉孩子们有多少只羊，

然后他们必须找到所有的羊。

轮流藏羊群，看看谁能最快找到所有的羊。



享用圣诞拐杖糖

和孩子坐下来，给他们

一根圣诞拐杖糖作为圣诞礼物。

如果他们不能吃糖果，你可以简单地展示一张圣诞拐杖糖的照片，同时享用另一种零食。

（也可以用水果切成拐杖的形状享用）

说说圣诞拐杖糖代表什么：1）牧羊人的杖

2）J代表耶稣 3）红色代表耶稣的血

4）白色代表耶稣使我们洁净

5）纽带——通过耶稣的纽带我们得到医治。

故事扮演

用围巾把孩子打扮成牧羊人，

坐在昏暗的房间里，打开灯

（表示当天使出现）一切都变得明亮起来。


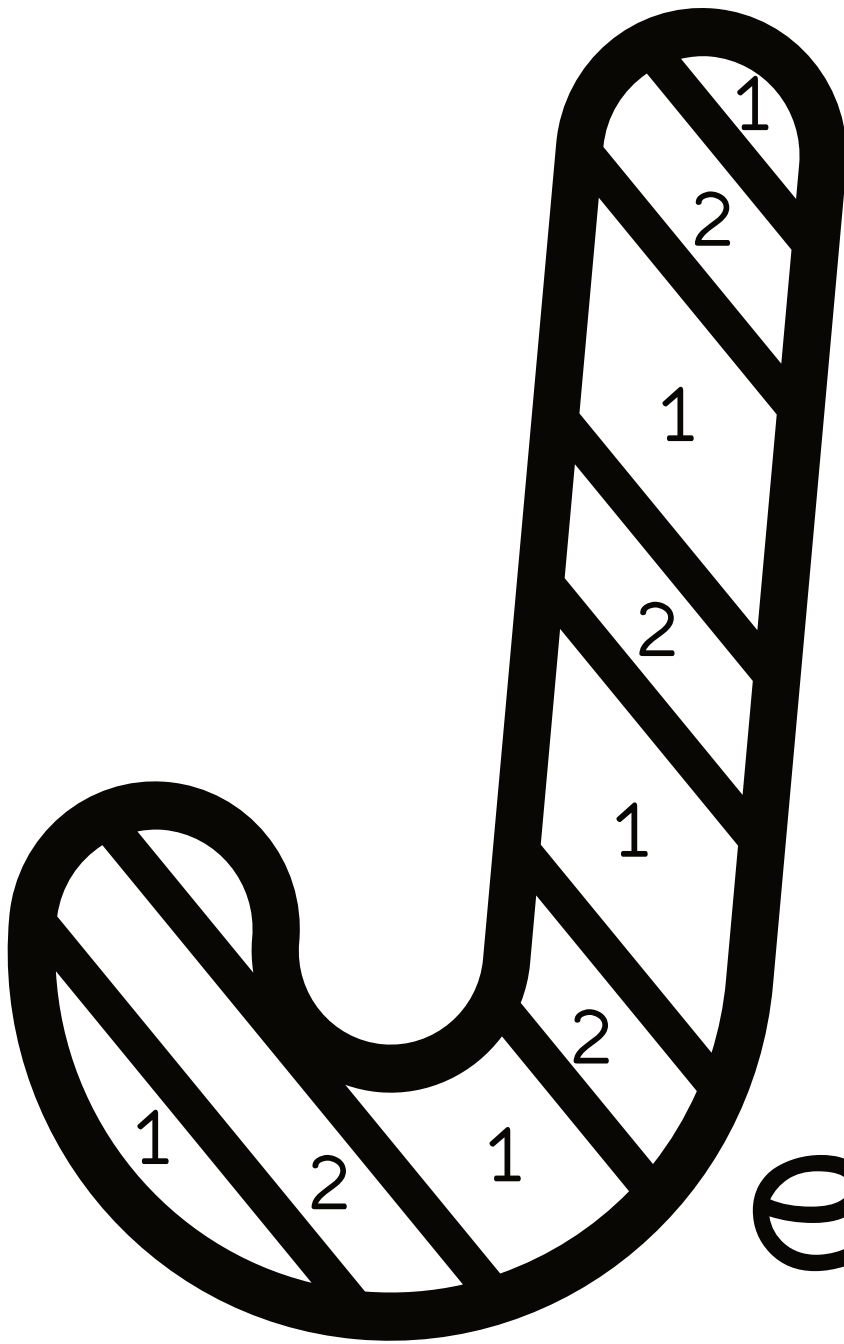
发挥你的想象力，使它尽可能具有互动性，

寻找家里或教堂周围拥有的资源。

您可以使用圣诞系列课程中包含的

一些涂色页来创建不同的角色。





esus

耶稣是好牧人

约翰福音10:11-18

按数字涂色







1

红色=耶稣的血

2



白色=耶稣使我们洁净

帮助牧羊人找到他们的羊




每个牧羊人有多少只羊？

找5处不同



照图填色



根据规律完成图案



手工纸筒牧羊人

您将需要：

模板纸张

纸筒

彩铅

剪刀

固体胶/双面胶


彩色纸/薄纸或布

弹力皮筋

棉球



制作方法：



给模板纸张上色。



剪下需要部分。



将牧羊人贴在纸板管上。



用皮筋把纸或布系在头上做成头巾。



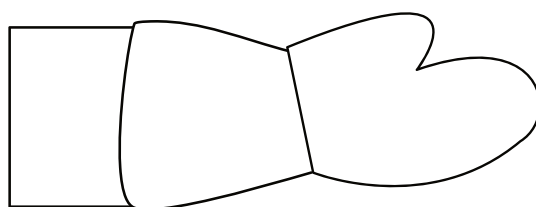
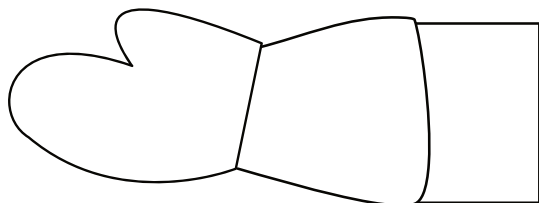



贴上手臂，并附上手杖。




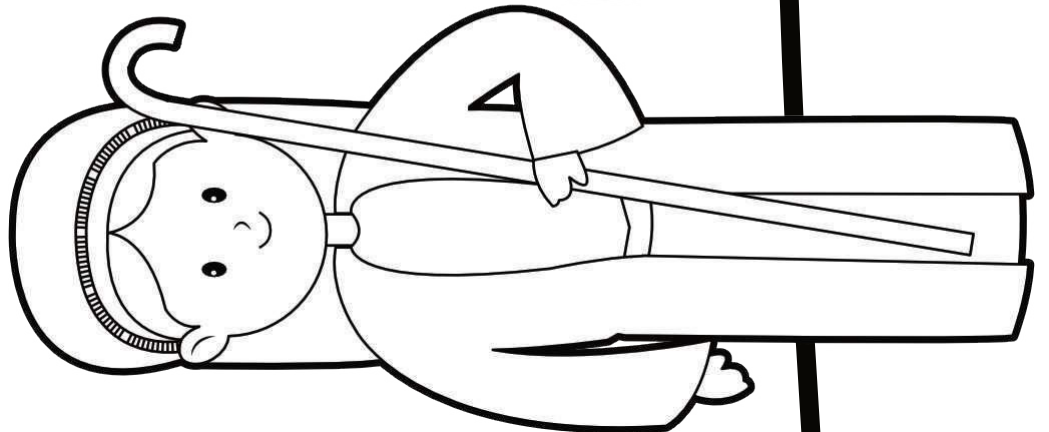
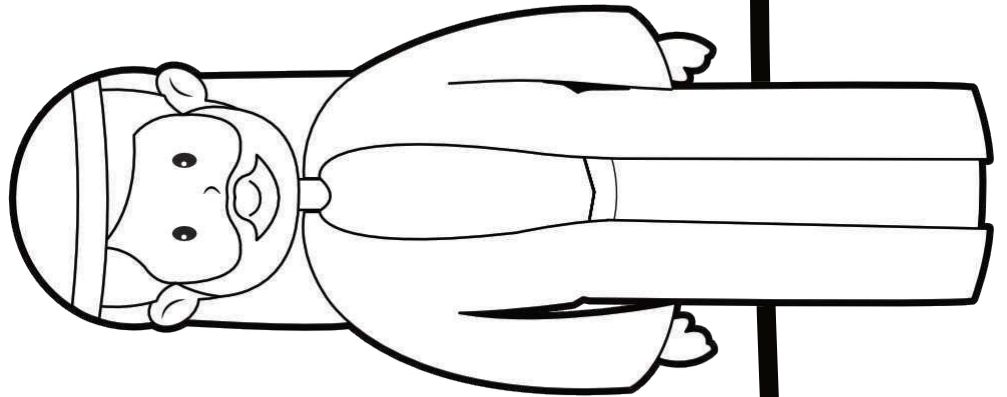
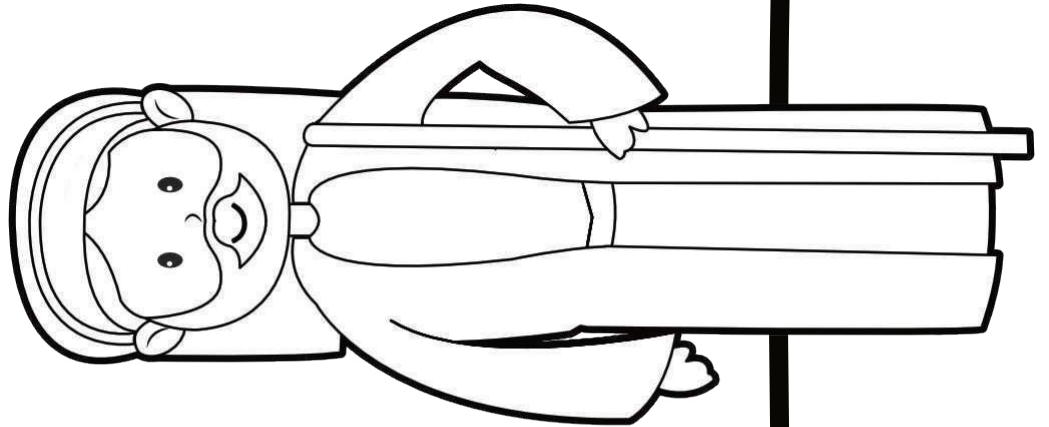
把羊头粘在棉球上，贴在牧羊人的前面。

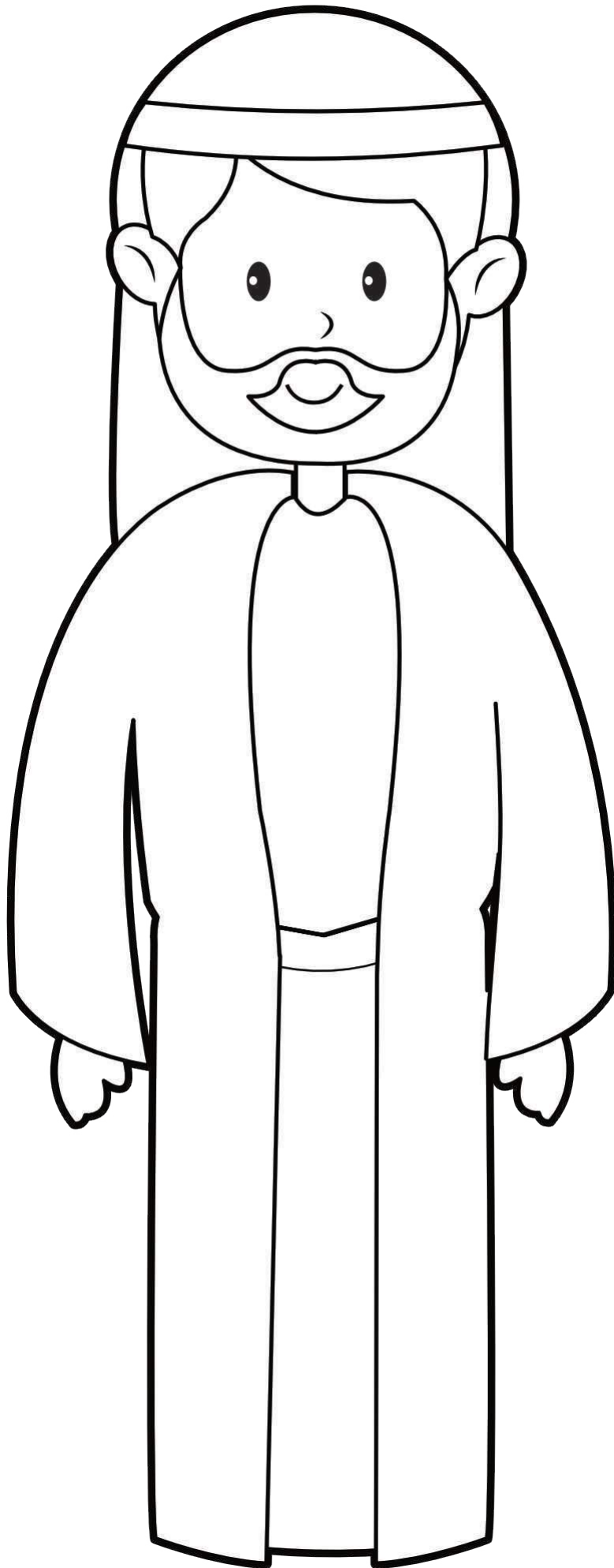
牧羊人模板























敬拜时间

推荐的敬拜歌曲不是Trueway Kids制作的，YouTube视频仅供个人使用。

Wake Up Shepherds

https://youtu.be/c_d_GIG8nMw

Let's Go, Let's Go (Shepherds' Song)

<https://youtu.be/tU-Of2HxOPY>

While Shepherds Watched Their Flocks

<https://youtu.be/eSyUvOUZwxQ>



祷告时间

感谢神，耶稣的降生对我们是一个好消息，
求神帮助你把耶稣的降生的好消息告诉别人。
感谢神，耶稣是看顾我们的好牧人。

下周
东方博士

如果您还没有注册我们的账号，
请注册以通过电子邮件接收未来的课程。

truewaykids.com/subscribe/

