

Ninas Creaciones

Frasco de pociones

Materiales

Hilo de algodón 8/6 3 colores a elección

Aguja de crochet 2,75mm


Maraca de cotillon

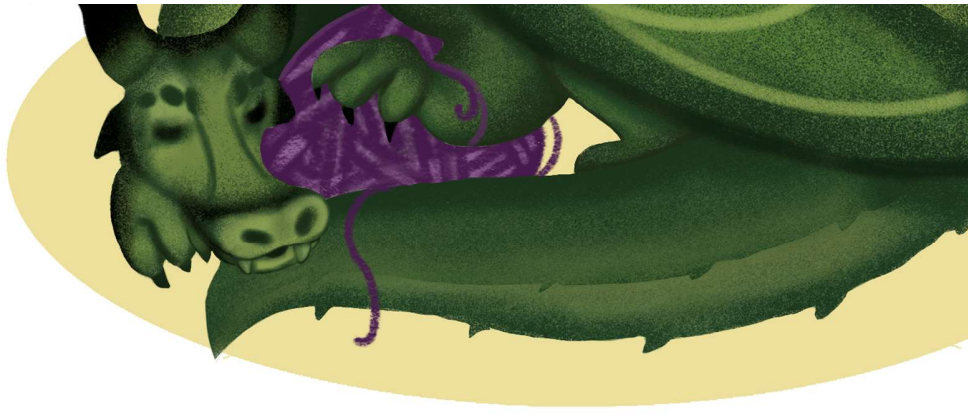
Aguja para coser lana

Tijeras



Maracas forradas con motivo de frasco de pociones, esta pertenece a una serie de 4 patrones que están en mi canal de YouTube llamada "Cute Witchcraft Series".





Abreviaturas

PB: Punto bajo

Aum: Aumento

Dism: Disminución

PD: Punto Deslizado

MV: Media Vareta

V: Vareta

Cad: Cadena

BLO: Back Loops Only

FLO: Front Loops Only

PoP: Punto Popcorn

Tapon del frasco

En marrón

01 - Anillo mágico con seis puntos

02 - 6Aum. (12)

03 - (3PB, 1Aum) × 3 (15)

04 - 15PB BLO (15)

05 y 06 - 15PB (15)

07 - (3PB, 1Dism) × 3 (12)

08 - 12PB (12) Cambiar a blanco





Cuello del frasco

En blanco

09A - FLO 12Aum. (24)

09B - BLO 12PB (12)





10 a 15 - 12 pb cambiar a turquesa

En turquesa

16 a 26 - 12PB (12)

27 - FLO 12Aum (24)

28 - (3PB, 1Aum) × 6 (30)

29 - (4PB, 1Aum) × 6 (36)

30 a 41 - 36PB (36)

41 - (4PB, 1Dism) × 6 (30)

42 - (3PB, 1Dism) × 6 (24)

43 - (2PB, 1Dism) × 6 (18)

44 - 9Dism (9)


Cerrar y esconder la hebra



¡¡Felicitaciones!! Terminaste tu Frasco de pociones, sunilo a las redes y mencioname así puedo ver tu trabajo! Me encantaría ver tu amigurumi

Gracias por compartir esta pasión conmigo, si tienes alguna consulta o quieres contactarme lo podes hacer por [Facebook](#) [Instagram](#) o [Correo electrónico](#)

Podes ver como hago este frasco en  **YouTube**, apretá like y seguime en [Mi canal](#) para más videos.





Este patrón es GRATUITO, autoría de NinasCreaciones, no está a la venta, solo visitá mis redes sociales o canal de YouTube y compartí tu experiencia conmigo, gracias!!



[YouTube NinasCreaciones Amigurumis](#)

<https://www.facebook.com/Ninas-Creaciones>

https://www.instagram.com/ninascreaciones_amigurumis/

ninascreaciones@gmail.com

