

# Jakob



# Einleitung

In dieser Lektion lernen wir mehr über Jakob aus 1. Mose 25-28. Wir werden lernen, dass Gott seine perfekten Pläne durch unperfekte Menschen durchführt.

Hauptpunkte:

- Gott vergibt uns.
- Wir sollten andere so behandeln, wie wir behandelt werden wollen.
- Gott kann unsere Beziehungen wiederherstellen.



## Lektionsleitfaden

Erlauben Sie Ihrem Kind, sich in seinem Lieblingskostüm zu verkleiden und so zu tun, als wäre es jemand anderes. (Eine Prinzessin, ein Feuerwehrmann, etc.). Nehmen Sie sich Zeit, mit Ihrem Kind Rollenspiel zu spielen. Man kann auch ohne Kostüm so tun, als wäre man jemand anderes. Die Fantasie Ihres Kindes ist stark genug.

Erklären Sie, dass es uns zwar Spaß macht, zu spielen und so zu tun, als wäre man jemand anderes, aber heute werden wir etwas über jemanden erfahren, der vorgab, jemand anderes zu sein, um jemanden auszutricksen.

Erinnern Sie Ihr Kind an die bisherige biblische Zeitleiste. Abraham und Sara waren Isaaks Eltern. Isaak und Rebekka hatten Zwillingssöhne, Esau und Jakob. Zeichnen Sie es auf Papier und vergleichen Sie es mit Ihrer eigenen Familie.

Verstecken Sie einen Gegenstand in einem Kissenbezug und lassen Sie Ihr Kind erraten, was drin ist, indem es den Gegenstand erfühlt. Wechseln Sie sich ab, verschiedene Gegenstände in den Kissenbezug zu tun. Als nächstes, verbinden Sie Ihrem Kind die Augen und lassen Sie es eine andere Person erkennen, indem es das Gesicht fühlt. Sie können sie auch die Gesichter von Kuscheltieren erfühlen lassen.

Erzählen Sie, wie Jakob seinen Vater austrickste, indem er vorgab, sein älterer Bruder zu sein. Fragen Sie Ihr Kind, ob es richtig war, dass Jakob seinen Bruder austrickst und seinen Vater belügt. Lesen Sie gemeinsam Lukas 6:31. Erklären Sie, dass es weh tut, wenn Menschen uns schlechte Dinge antun, und deshalb sollten wir anderen nichts Schlechtes antun. Erklären Sie, wie Gott sagt, dass wir nicht lügen sollen.

Reden Sie darüber, wie Gott uns, auch wenn wir manchmal schlechte Dinge tun, immer noch vergeben will und einen Plan für uns hat. Jakob lief weg, aber Gott war noch bei ihm.

Probieren Sie verschiedene Dinge als Kissen aus. Ein Spielzeug, ein Schuh, eine Einkaufstasche, ein Stein etc. Sortieren Sie die Dinge nach Gemütlichkeit. Sprechen Sie darüber, wie Jakob, als er weglief, draußen schlief und einen Stein für sein Kissen benutzte. Als er an einem unbequemen Ort war, sprach Gott im Traum zu ihm. Welchen unangenehmen Situationen müssen Sie sich gerade stellen?

Erzählen Sie, wie Gott später Jakobs Namen in Israel änderte. Zeigen Sie Israel auf einer Karte und erzählen Sie, wie der Urururenkel von Jakob noch heute da ist.

Es gibt viele andere wichtige Lektionen und Ereignisse aus dem Leben Jakobs, aber zu versuchen, sie alle in einer Lektion zu behandeln, wäre zu verwirrend. Bitte verwenden Sie Ihre eigene Einschätzung, wie viel Sie abdecken wollen oder wie Sie die Geschichte über die Woche verteilen.



Jakob heiratete Rachel und hatte viele Kinder; 12 Jungen und 1 Mädchen.

Jahre später wollte Jakob in seine eigene Stadt zurückkehren.

Auf dem Rückweg veränderte Gott Jakob. Gott änderte seinen Namen von Jakob zu Israel.

Als er in seiner eigenen Stadt ankam, traf er seinen Bruder Esau, der ihm nicht mehr böse war.



## Jakob und Esau

Isaak und Rebekka hatten zwei Söhne. Esau und Jakob. Sie waren Zwillinge. Sie wuchsen zusammen im Bauch ihrer Mutter.

Als sie größer wurden, waren die Zwillinge sehr unterschiedlich.

Esau liebte es, im Freien zu sein und zu jagen, Jakob liebte es, drinnen zu sein. Esau verbrachte gerne Zeit mit seinem Vater, und Jakob verbrachte gerne Zeit mit seiner Mutter.



Als Isaak alt war, wollte er Esau alles übergeben.

Aber Jakob wollte den Segen, also machte er einen Plan!

Er trickste seinen Bruder aus, seinen Segen gegen eine Schüssel Suppe zu tauschen.

Als nächstes gab Jakob vor, Esau zu sein, sodass Isaak ihn segnete.

Esau war wütend.

Jakob musste weglaufen.



Jakob traf ein Mädchen namens Rachel und verliebte sich sofort.

Am Hochzeitstag trickste Rachels Vater Jakob aus.

Rachel hatte eine Schwester, Lea, und mit einem Schleier über ihrem Gesicht sahen beide gleich aus. Jakob wurde dazu verleitet, die falsche Schwester zu heiraten!

Jakob war traurig. Aber er versprach, hart zu arbeiten, um Rachel zu heiraten.



# Spiele und Aktivitäten

## Personen beschreiben

Suchen Sie sich einige Bilder aus einem Buch oder Zeitschriften an. Es gibt auch einige in der Lektion. Bitten Sie Ihr Kind, zu beschreiben, wie die Personen aussehen. Alternativ können Sie Beschreibungen der Person geben und Ihr Kind muss die richtige Person finden. z.B. "Wer hat schwarze Haare?"

Reden Sie darüber, dass Esau und Jakob unterschiedliche aussahen und handelten, obwohl sie Zwillinge waren.



## Rollenspiel - Wer bin ich

Wechseln Sie sich mit Ihrem Kind ab, um so zu tun, als wären man andere Menschen, Tiere oder Dinge.

Sie können einen Buchstaben aus einer Box auswählen und der Spieler muss so tun, als wäre er oder sie etwas, das mit diesem Buchstaben beginnt. Zum Beispiel:

R – Roboter, K – Katze oder L – Lehrer.

Die andere Person sollte erraten, wer der andere spielt, zu sein.

Betonen Sie, was es bedeutet, so zu tun, als wäre man jemand oder etwas anderes.



## Natursuppe

Oft sind die einfachsten Aktivitäten die besten. Geben Sie Ihrem Kind einen Behälter und ein wenig Wasser und lassen Sie es im Freien erkunden und Natursuppe machen. Stellen Sie sicher, dass Ihr Kind weiß, dass diese Suppe nicht zum Essen ist.

Sprechen Sie über all die schönen Farben, Strukturen und Formen. Lassen Sie Ihr Kind alles zusammen mischen, um eine Suppe zu kreieren.



# Einfache Gemüsesuppe



Kinder ins Kochen einzubeziehen, ist eine großartige Möglichkeit, sie zu ermutigen, verschiedene Lebensmittel zu probieren. Während Sie diese einfache Suppe zusammen zubereiten, sprechen Sie über die Geschichte von Esau und Jakob.

## **Zutaten**

200g Suppengrün  
300g Kartoffeln  
1 EL Öl  
700ml Gemüsebrühe

## **Was ist zu tun:**

1. Das Gemüse schälen und würfeln. Helfen Sie Ihrem Kind, das Gemüse zu hacken.
2. Braten Sie das Gemüse in ein wenig Öl für ein paar Minuten, bis es anfängt, weich zu werden.
3. Gemüsebrühe zubereiten.
4. Die Gemüsebrühe zum Gemüse hinzufügen und 10-15 Minuten köcheln lassen.
5. Wenn das Gemüse gekocht ist, auf Wunsch pürieren.

Schneide die Karten unten aus und verwende sie, um Memory zu spielen. Genauso, wie die Karten Paare haben, waren Esau und Jakob Zwillinge.



# Welche beiden sind gleich?






Jakob benutzte eine Verkleidung, um seinen Vater  
Isaak zu betrügen.

Kannst du ein paar Verkleidungen auf diese  
Gesichter malen?



Mal die Suppe an.  
Welche Zutaten tust du rein?



# Falschen Bart basteln

Jakob machte einen falschen Bart, um seinen Vater zu betrügen. Wie würdest du mit einem Bart aussehen? Finde es mit diesem falschen Bart heraus.

## Was du brauchst:


- Pappteller
- Schere
- Klebe
- Farbiges Tonpapier
- Wolle, Schnur oder Gummiband



## Was zu tun ist :




Schneide einen Pappteller in der Mitte durch.




Schneide einen kleinen Halbkreis für die Nase aus.




Schneide kleine Papierstreifen aus (ca. 2cmx5cm).



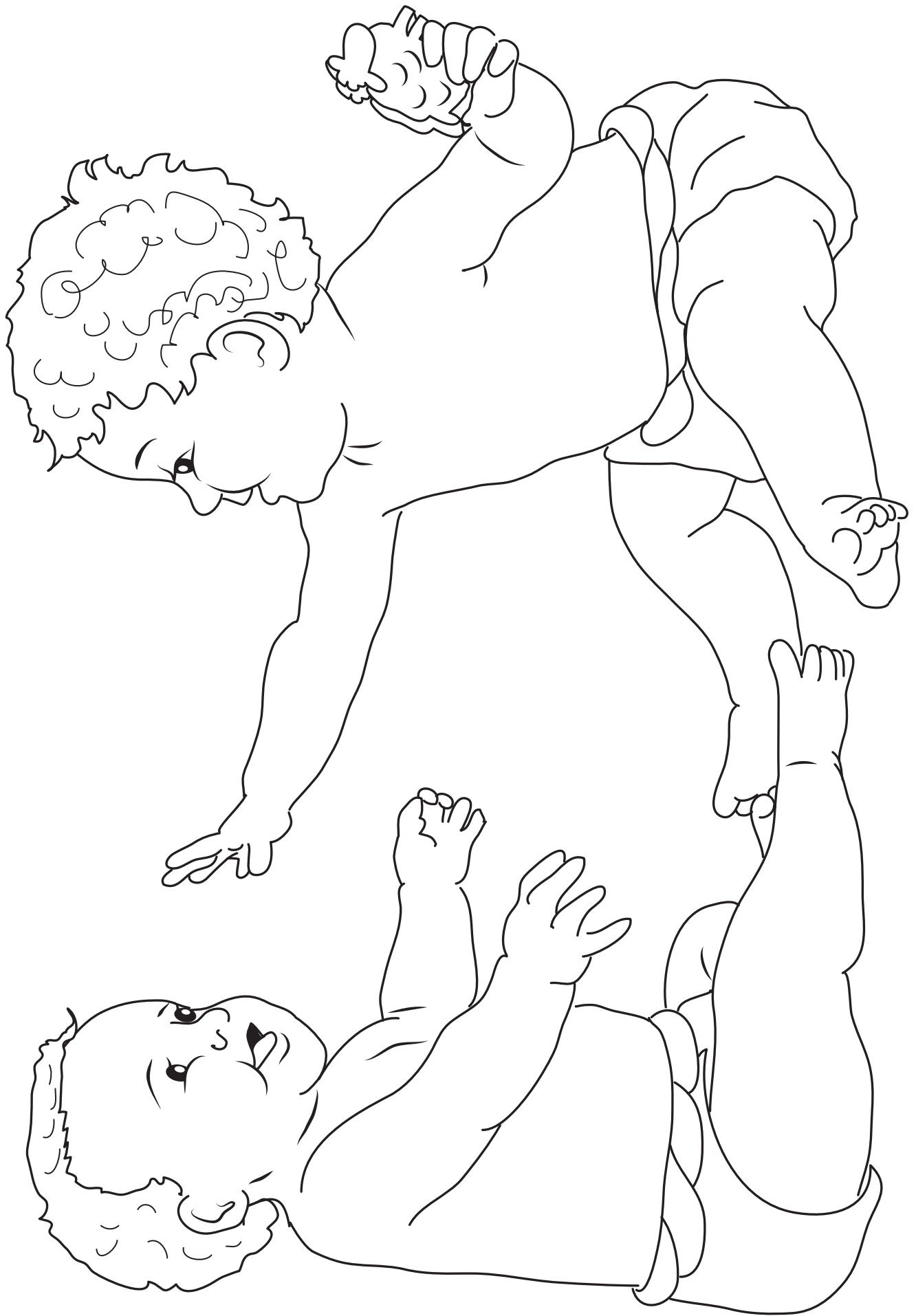
Klebe zuerst unten, und dann auf den ganzen Pappteller die Papierstreifen. Nur die obere Hälfte der Papierstreifen aufkleben.



Klebe so viel Papier auf, bis der Pappteller voll ist.



Schneide eine Schnur oder Gummiband ab. Mach zwei kleine Löcher an beiden Seiten des Papptellers und knote sie so fest, dass die Schnur um deinen Kopf passt.











# Lobpreis

Empfohlene Anbetungslieder. Nicht produziert von Trueway Kids.  
YouTube Videos, nur für den persönlichen Gebrauch.

## Jacob's Ladder

<https://youtu.be/30QjuzAH2Ys>

## When I Look

<https://youtu.be/4iW9MN7vMpQ>

## Do Not Give Up

<https://youtu.be/EPqPcQjHDwg>




# Gebet

Gott sei Dank, dass er sich immer um uns gekümmert hat.  
Gott sei Dank, dass er uns vergeben hat.

Bitten Sie Gott, Ihnen zu helfen, anderen zu vergeben und  
sie so zu behandeln, wie Sie behandelt werden möchten.

Nächste Woche:  
**Josef**



Wenn Sie dies noch nicht getan haben,  
melden Sie sich an, um zukünftige  
Lektionen per E-Mail zu erhalten.  
[truewaykids.com/subscribe/](https://truewaykids.com/subscribe/)

